

醒吾科技大學 112 年 5 月健康中心傷病統計報告

本月事故傷害:64 人次、一般不適:35 人次，總計：104 人次(包含教職員：5 人)。

一、傷病月報表：

日期 \ 人數	事故傷害	一般不適	日期 \ 人數	事故傷害	一般不適
1	3	0	17	2	2
2	6	0	18	2	1
3	9	1	19	3	0
4	2	3	20	六	
5	2	1	21	日	
6	六		22	6	4
7	日		23	2	1
8	6	1	24	5	4
9	6	1	25	1	2
10	4	1	26	1	1
11	0	1	27	六	
12	1	1	28	日	
13	六		29	3	2
14	日		30	1	3
15	2	3	31	1	3
16	0	0	總計	68	36

二、傷病分布情形如下列：

1. 部制：

項 目	事故傷害		一般不適	
	人數	百分比	人數	百分比
日間部	60	88.2%	35	97.2%
夜間/進修部	4	5.9%	0	0.0%
產業國際專班	0	0.0%	0	0.0%
研究所	0	0.0%	0	0.0%
教職員工	4	5.9%	1	2.8%

2. 學制：

項 目	事故傷害		一般不適	
	人數	百分比	人數	百分比
五專	9	13.2%	5	13.9%
四技	55	80.9%	30	83.3%
二技	0	0.0%	0	0.0%
二專	0	0.0%	0	0.0%
研究所	0	0.0%	0	0.0%
教職員工	4	5.9%	1	2.8%

3. 系科：

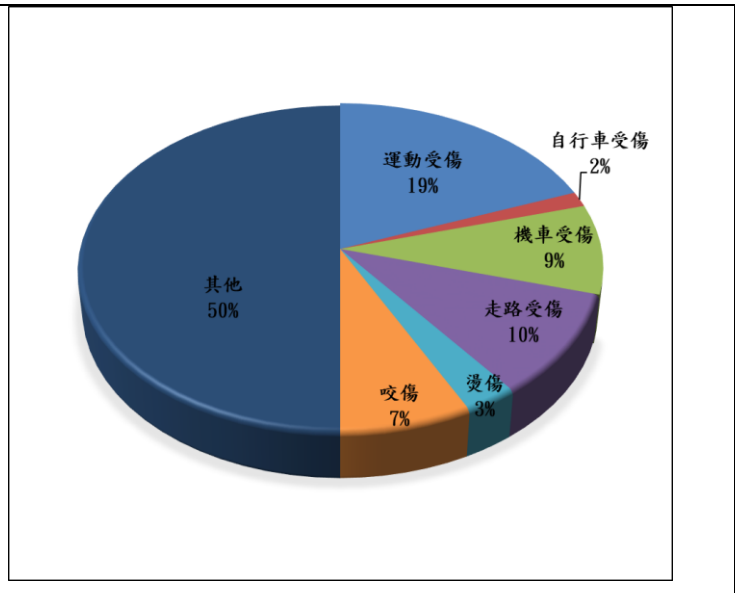
項 目	事故傷害		一般不適	
	人數	百分比	人數	百分比
國際系	2	3.1%	0	0.0%
企管系	3	4.7%	1	2.9%
財金系	0	0.0%	0	0.0%
行流系	4	6.3%	2	5.7%
觀光系	7	10.9%	1	2.9%
餐旅系	5	7.8%	6	17.1%
旅運系	1	1.6%	2	5.7%
應英系	6	9.4%	5	14.3%
資管系	0	0.0%	0	0.0%
資料系	3	4.7%	2	5.7%
新媒系	14	21.9%	6	17.1%
商設系	1	1.6%	0	0.0%
數位系	2	3.1%	1	2.9%
時尚系	1	1.6%	2	5.7%
理財系	1	1.6%	0	0.0%
表藝系	8	12.5%	4	11.4%
時管系	1	1.6%	2	5.7%
音樂學程	5	7.8%	1	2.9%

4. 年級：

項 目	事故傷害		一般不適	
	人數	百分比	人數	百分比
五專1年級	2	3.1%	0	0.0%
五專2年級	5	7.8%	1	3.2%
五專3年級	2	3.1%	0	0.0%
五專4年級	0	0.0%	3	9.7%
五專5年級	0	0.0%	0	0.0%
四技一年級	26	40.6%	11	35.5%
四技二年級	18	28.1%	7	22.6%
四技三年級	7	10.9%	7	22.6%
四技四年級	4	6.3%	2	6.5%
二技一年級	0	0.0%	0	0.0%
二技二年級	0	0.0%	0	0.0%
二專一年級	0	0.0%	0	0.0%
二專二年級	0	0.0%	0	0.0%
研究所一年級	0	0.0%	0	0.0%
研究所二年級	0	0.0%	0	0.0%

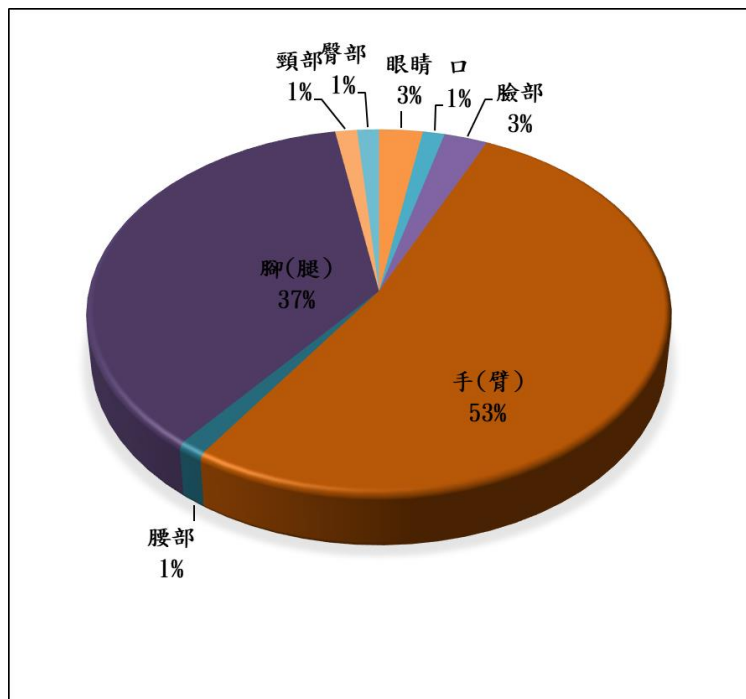
5. 事故傷害地點：事故傷害－受傷原因：

項 目	人數
運動受傷	13
自行車受傷	1
機車受傷	6
汽車受傷	0
走路受傷	7
燙傷	2
咬傷	5
其他	34
鞋子因素	0
舊傷換藥	0
動物咬	0

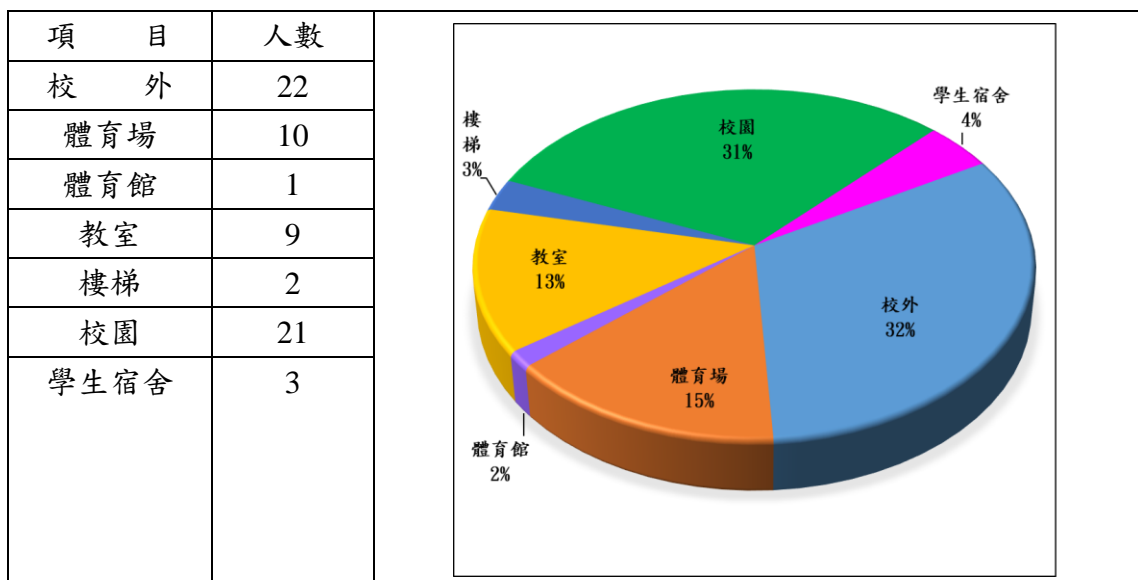


6. 事故傷害－受傷部位：

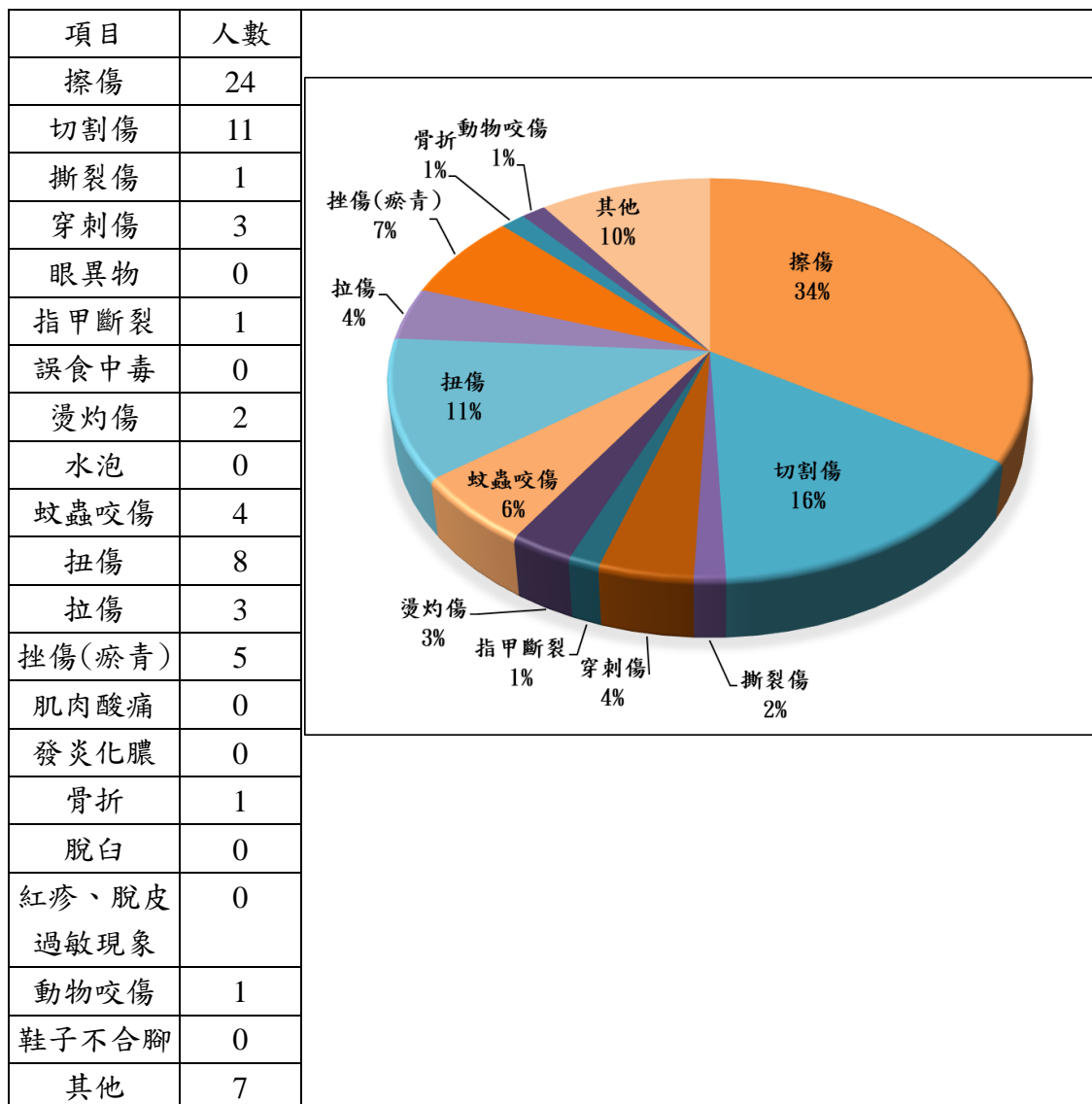
項 目	人數
頭部	0
眼睛	2
口	1
臉部	2
鼻	0
胸部	0
腹部	0
背部	0
肩	0
手(臂)	38
腰部	1
腳(腿)	25
頸部	1
臀部	1
會陰	0
其它	0



7. 事故傷害地點：



8. 事故傷害－受傷性質：



9. 一般不適症狀：



三、分析與建議

(一) 5月份實際上課日 23 天，傷病照護人次為 104 人次，每日平均服務 5 人次。

(二) 學生事故傷害發生率次序：

1. 系科：以資傳系居多有 14 人次(21.9%)，其次為表藝系有 8 人次(12.5%)。
2. 年級：以四技一年級居多有 26 人次(40.6%)，其次為四技二年級居多有 18 人次(28.1%)。
3. 受傷地點：以校外居多有 22 人次 (32%)，其次為校園有 21 人次 (31%)。
4. 受傷原因：以其他居多有 34 人次(50%)，其次為運動受傷佔 13 人次(19%)。
5. 受傷性質：以擦傷居多有 24 人次(34%)，其次為切割傷有 11 人次 (16%)。
6. 受傷部位：以上肢居多有 38 人次(53%)，其次為下肢有 25 人次 (37%)。

(三)建議：

1. 本月傷病統計結果受傷原因以其他最多，故衛保組處理學生傷病時，同時提供防護衛生教育。
2. 衛保組提醒傷病學生可申請學生平安保險理賠。