

# 醒吾科技大學 112 年 1 月健康中心傷病統計報告

本月事故傷害：22 人次、一般不適：3 人次，總計：25 人次(包含教職員：0 人)。

## 一、傷病月報表：

日期	人數	事故傷害	一般不適	日期	人數	事故傷害	一般不適
1		元旦		17		0	0
2		元旦補休		18	共同休假日  過年年假		
3	3	1	19				
4	8	0	20				
5	5	2	21				
6	3	0	22				
7		星期六		23			
8		星期日		24			
9	1	0	25				
10	1	0	26				
11	0	0	27				
12	1	0	28				
13	0	0	29				
14		星期六		30	0	0	
15		星期日		31	0	0	
16	0	0	總計	22	3		

## 二、傷病分布情形如下列：

### 1. 部制：

項 目	事故傷害		一般不適	
	人數	百分比	人數	百分比
日間部	20	90.9%	3	100.0%
夜間/進修部	2	9.1%	0	0.0%
產業國際專班	0	0.0%	0	0.0%
研究所	0	0.0%	0	0.0%
教職員工	0	0.0%	0	0.0%

### 2. 學制：

項 目	事故傷害		一般不適	
	人數	百分比	人數	百分比
五專	0	0.0%	0	0.0%
四技	22	100.0%	3	100.0%
二技	0	0.0%	0	0.0%
二專	0	0.0%	0	0.0%
研究所	0	0.0%	0	0.0%
教職員工	0	0.0%	0	0.0%

## 3. 系科：

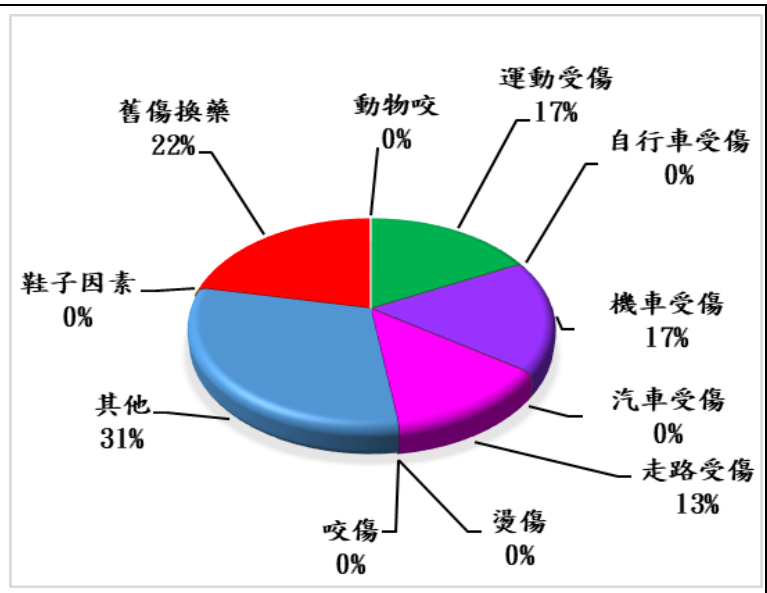
項 目	事故傷害		一般不適	
	人數	百分比	人數	百分比
國際系	0	0.0%	0	0.0%
企管系	2	9.1%	0	0.0%
財金系	0	0.0%	0	0.0%
行流系	2	9.1%	0	0.0%
觀光系	1	4.5%	0	0.0%
餐旅系	6	27.3%	1	33.3%
旅運系	3	13.6%	0	0.0%
應英系	0	0.0%	0	0.0%
資管系	1	4.5%	0	0.0%
資料系	0	0.0%	1	33.3%
資傳系	1	4.5%	1	33.3%
商設系	0	0.0%	0	0.0%
數位系	1	4.5%	0	0.0%
時尚系	2	9.1%	0	0.0%
理財系	0	0.0%	0	0.0%
表藝系	0	0.0%	0	0.0%
時管系	1	4.5%	0	0.0%
音樂學程	2	9.1%	0	0.0%

## 4. 年級：

項 目	事故傷害		一般不適	
	人數	百分比	人數	百分比
五專1年級	0	0.0%	0	0.0%
五專2年級	0	0.0%	0	0.0%
五專3年級	0	0.0%	0	0.0%
五專4年級	0	0.0%	0	0.0%
五專5年級	0	0.0%	0	0.0%
四技一年級	4	18.2%	0	0.0%
四技二年級	8	36.4%	2	66.7%
四技三年級	6	27.3%	0	0.0%
四技四年級	4	18.2%	1	33.3%
二技一年級	0	0.0%	0	0.0%
二技二年級	0	0.0%	0	0.0%
二專一年級	0	0.0%	0	0.0%
二專二年級	0	0.0%	0	0.0%
研究所一年級	0	0.0%	0	0.0%
研究所二年級	0	0.0%	0	0.0%

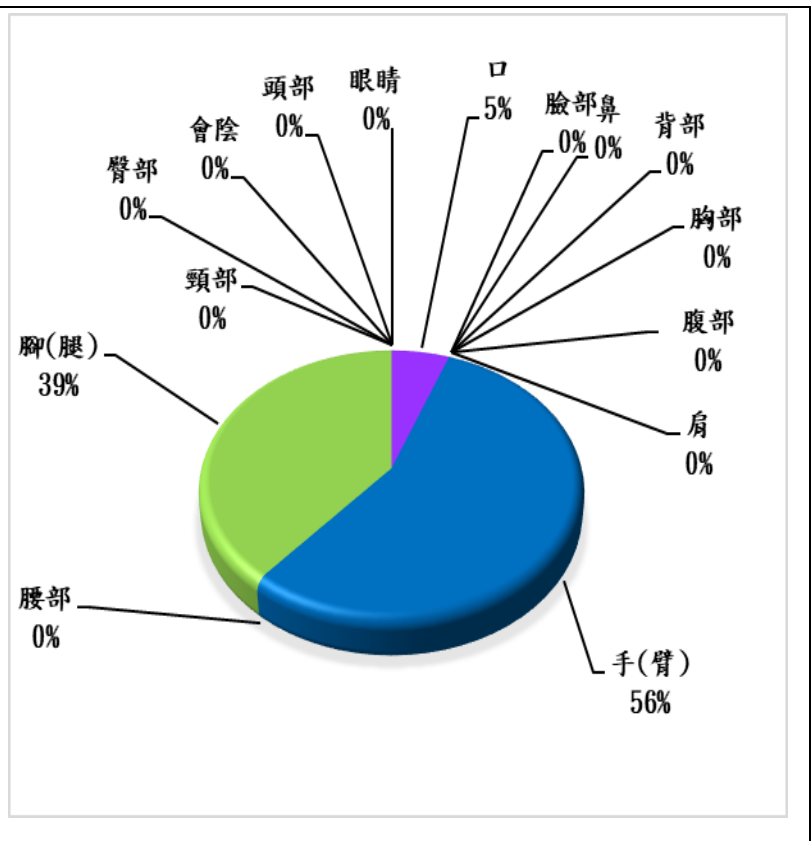
5. 事故傷害地點：事故傷害－受傷原因：

項 目	人數
運動受傷	4
自行車受傷	0
機車受傷	4
汽車受傷	0
走路受傷	3
燙傷	0
咬傷	0
其他	7
鞋子因素	0
舊傷換藥	5
動物咬	0

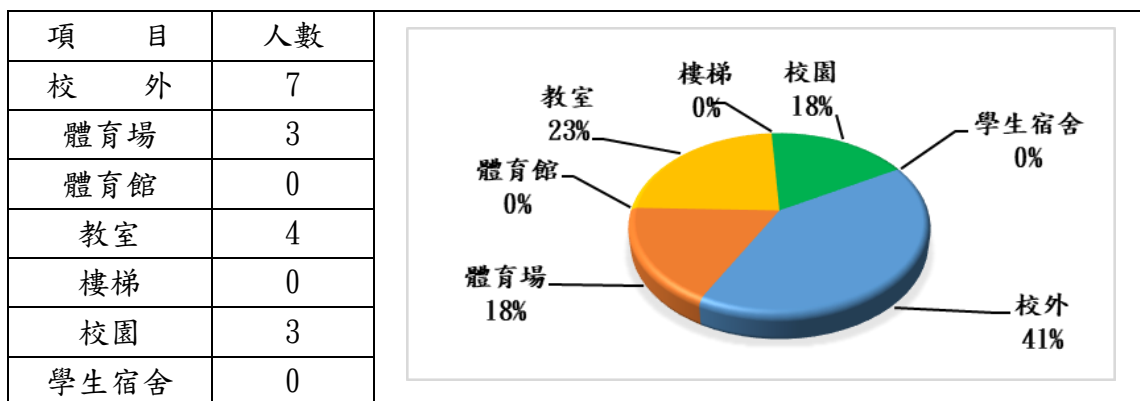


6. 事故傷害－受傷部位：

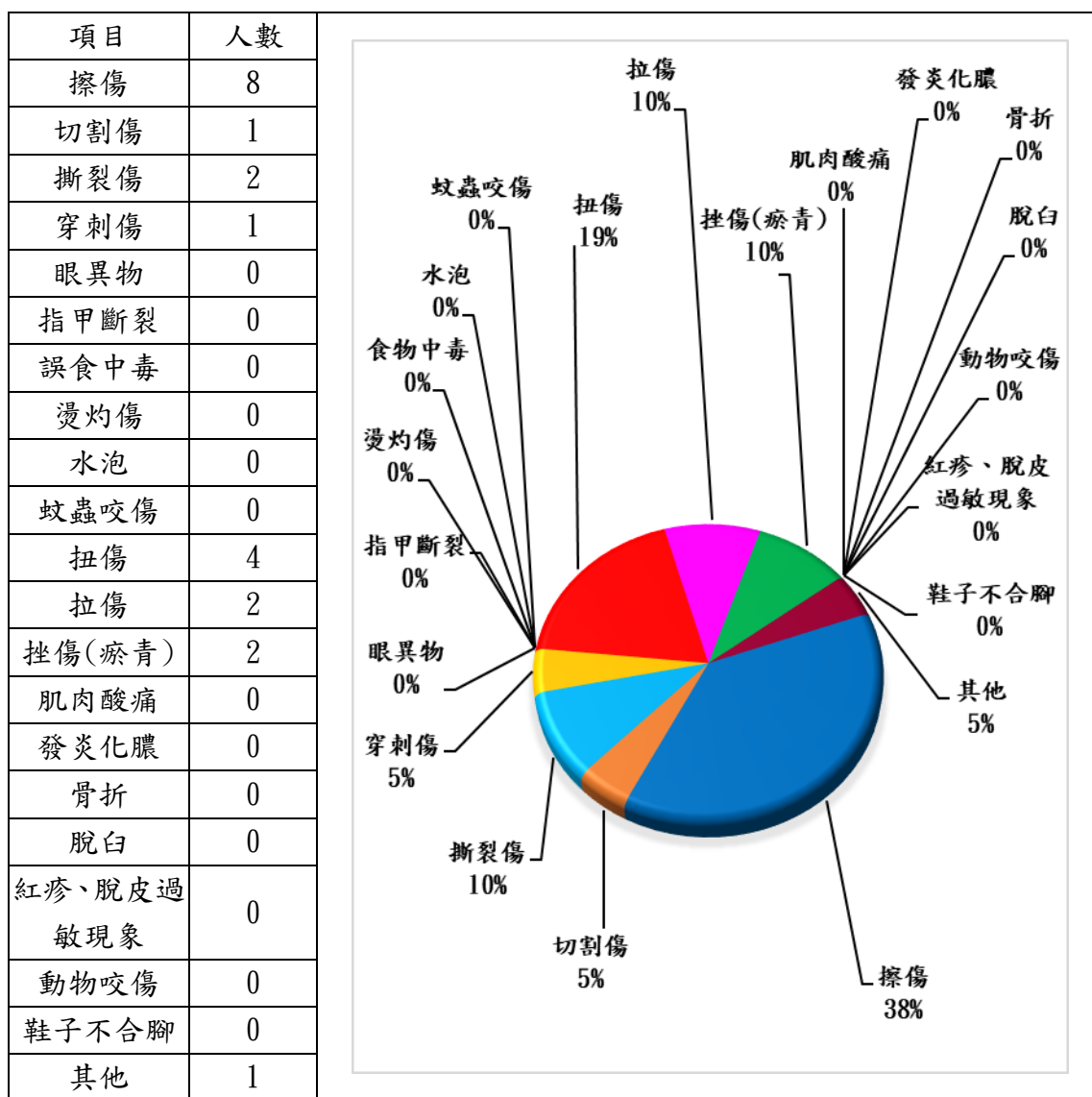
項 目	人數
頭部	0
眼睛	0
口	1
臉部	0
鼻	0
胸部	0
腹部	0
背部	0
肩	0
手(臂)	10
腰部	0
腳(腿)	7
頸部	0
臀部	0
會陰	0
其它	0



7. 事故傷害地點：

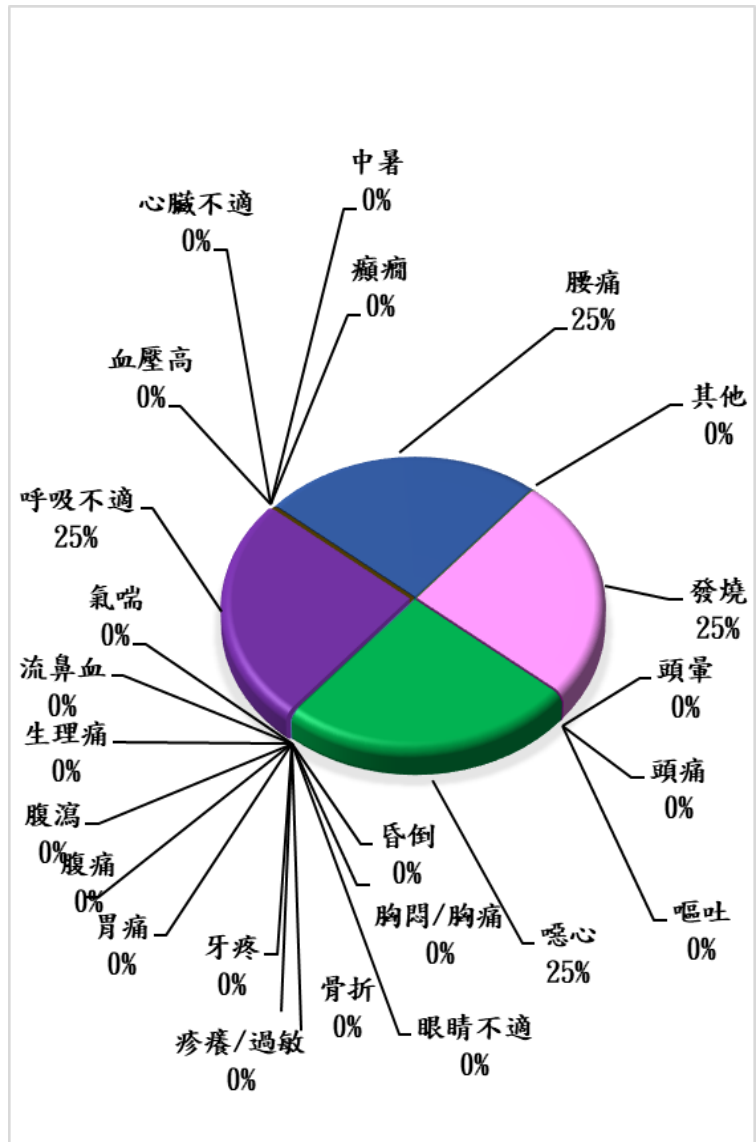


8. 事故傷害—受傷性質：



## 9. 一般不適症狀：

項目	人數
發燒	1
頭暈	0
頭痛	0
嘔吐	0
噁心	1
牙疼	0
胃痛	0
腹痛	0
腹瀉	0
生理痛	0
氣喘	0
流鼻血	0
疹癢/過敏	0
眼睛不適	0
骨折	0
昏倒	0
胸悶/胸痛	0
呼吸不適	1
血壓高	0
心臟不適	0
中暑	0
癲癇	0
腰痛	1
其他	0



### 三、分析與建議

(一) 1 月份實際上課日 13 天，傷病照護人次為 25 人次，每日平均服務 2 人次。

(二) 學生事故傷害發生率次序：

1. 系科：以餐旅系居多有 6 人次(27.3%)，其次為旅運系有 3 人次(13.6%)。
2. 年級：以四技二年級居多有 8 人次(36.4%)，其次為四技三年級有 6 人次(27.3%)。
3. 受傷地點：以校外居多有 7 人次 (41%)，其次為體育館有 3 人次 (18%)。
4. 受傷原因：以其他居多有 7 人次(31%)，其次為運動受傷及機車受傷各佔 4 人次 (17%)。
5. 受傷性質：以擦傷居多有 8 人次(38%)，其次為拉傷有 4 人次 (19%)。
6. 受傷部位：以下肢居多有 20 人次(45.5%)，其次為上肢有 18 人次 (40.9%)。