

醒吾科技大學 111 年 10 月健康中心傷病統計報告

本月事故傷害：121 人次、一般不適：32 人次，總計：153 人次。

一、傷病月報表：

日期	人數	事故傷害	一般不適	日期	人數	事故傷害	一般不適
1	星期六			17	4	0	
2	星期日			18	5	0	
3	4		4	19	5	0	
4	5		2	20	9	0	
5	4		2	21	23	8	
6	4		3	22	星期六		
7	4		1	23	星期日		
8	星期六			24	5	0	
9	星期日			25	6	2	
10	雙十節			26	5	2	
11	5		1	27	8	0	
12	9		2	28	7	1	
13	2		2	29	星期六		
14	3		1	30	星期日		
15	星期六			31	4	1	
16	星期日			總計	121	32	

二、傷病分布情形如下列：

1. 部制：

項 目	事故傷害		一般不適	
	人數	百分比	人數	百分比
日間部	113	93.4%	29	90.6%
夜間/進修部	5	4.1%	2	6.3%
產業國際專班	3	2.5%	1	3.1%
研究所	0	0.0%	0	0.0%

2. 學制：

項 目	事故傷害		一般不適	
	人數	百分比	人數	百分比
五專	4	3.3%	5	15.6%
四技	115	95.0%	27	84.4%
二技	1	0.8%	0	0.0%
二專	1	0.8%	0	0.0%
研究所	0	0.0%	0	0.0%

3. 系科：

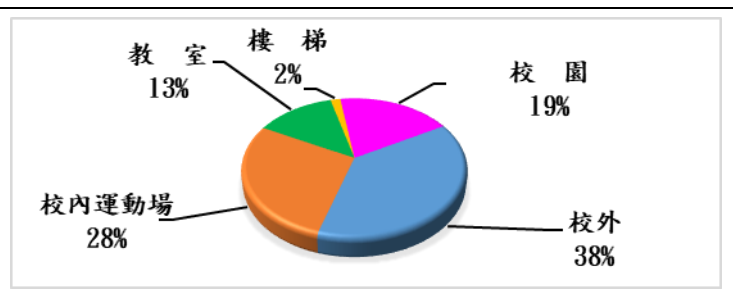
項 目	事故傷害		一般不適	
	人數	百分比	人數	百分比
國際系	3	2.5%	2	6.3%
企管系	5	4.1%	2	6.3%
財金系	0	0.0%	0	0.0%
行流系	3	2.5%	0	0.0%
觀光系	12	9.9%	4	12.5%
餐旅系	23	19.0%	3	9.4%
旅運系	4	3.3%	0	0.0%
應英系	5	4.1%	2	6.3%
資管系	0	0.0%	0	0.0%
資料系	3	2.5%	1	3.1%
資傳系	8	6.6%	2	6.3%
商設系	3	2.5%	2	6.3%
數位系	4	3.3%	3	9.4%
時尚系	6	5.0%	1	3.1%
理財系	0	0.0%	0	0.0%
表藝系	18	14.9%	5	15.6%
時管系	4	3.3%	2	6.3%
音樂學程	20	16.5%	2	6.3%
學分班	0	0.0%	1	3.1%

4. 年級：

項 目	事故傷害		一般不適	
	人數	百分比	人數	百分比
五專1年級	0	0%	1	3.1%
五專2年級	0	0%	1	3.1%
五專3年級	1	1%	1	3.1%
五專4年級	3	2%	0	0.0%
五專5年級	0	0%	2	6.3%
四技一年級	42	35%	16	50.0%
四技二年級	38	31%	6	18.8%
四技三年級	27	22%	4	12.5%
四技四年級	8	7%	1	3.1%
二技一年級	1	1%	0	0.0%
二技二年級	0	0%	0	0.0%
二專一年級	1	1%	0	0.0%
二專二年級	0	0%	0	0.0%
研究所一年級	0	0%	0	0%
研究所二年級	0	0%	0	0%

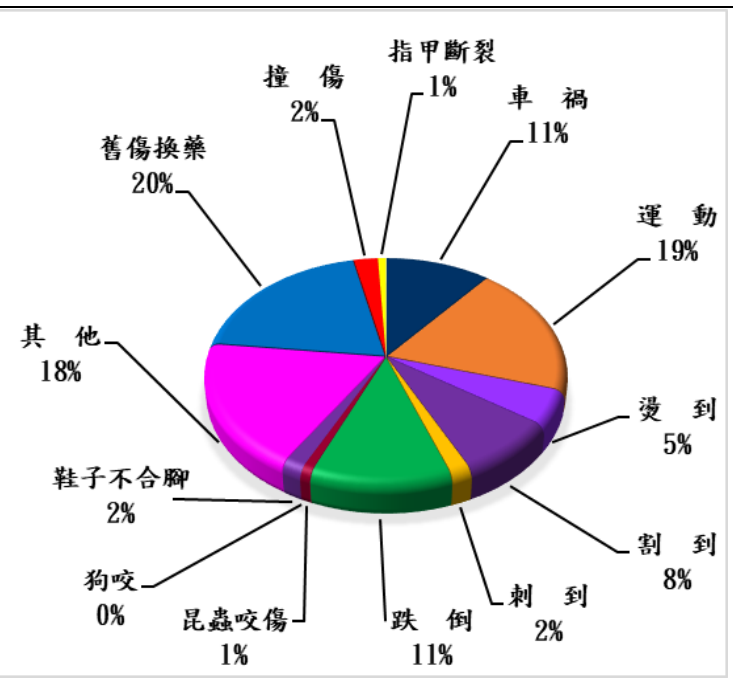
5. 事故傷害地點：

項目	人數
校外	46
校內運動場	34
教室	16
樓梯	2
校園	23



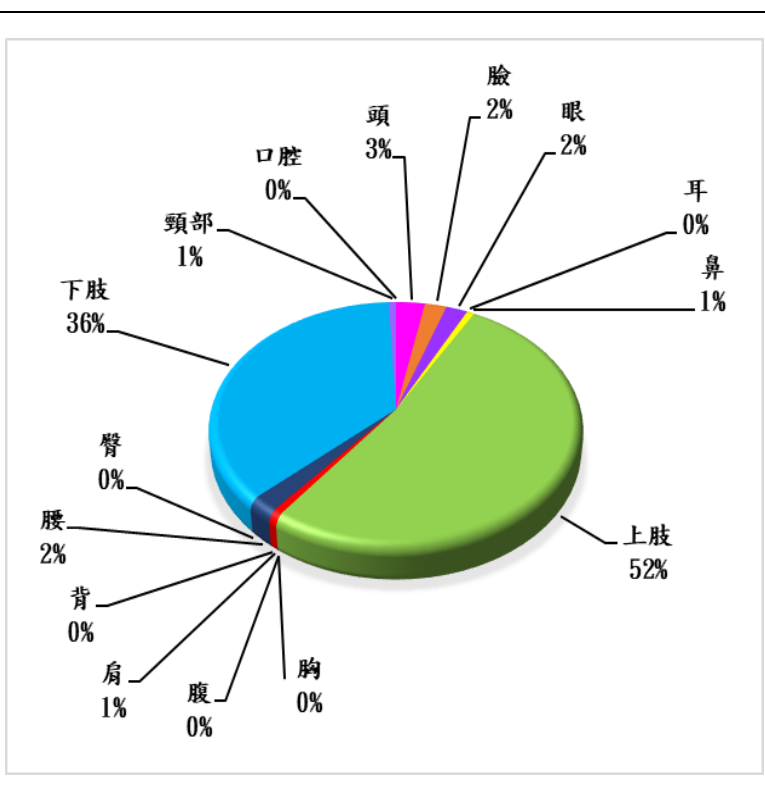
6. 事故傷害—受傷原因：

項目	人數
車禍	13
運動	23
燙到	6
割到	10
刺到	2
跌倒	14
昆蟲咬傷	1
狗咬	0
鞋子不合腳	2
其他	22
舊傷換藥	24
撞傷	3
指甲斷裂	1

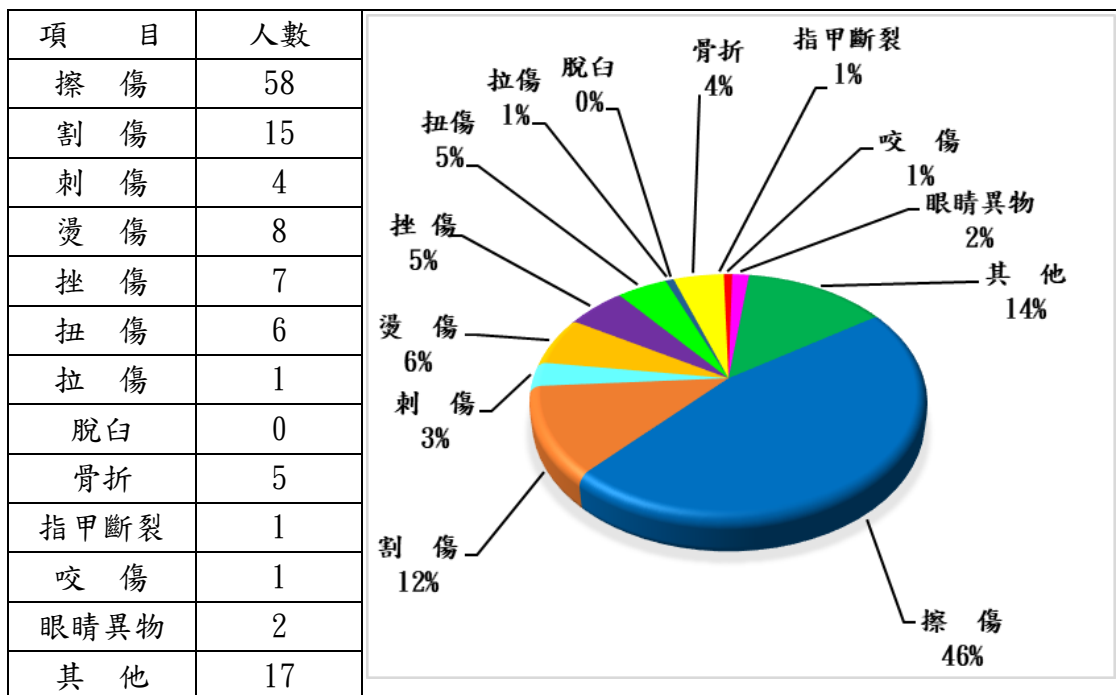


7. 事故傷害—受傷部位：

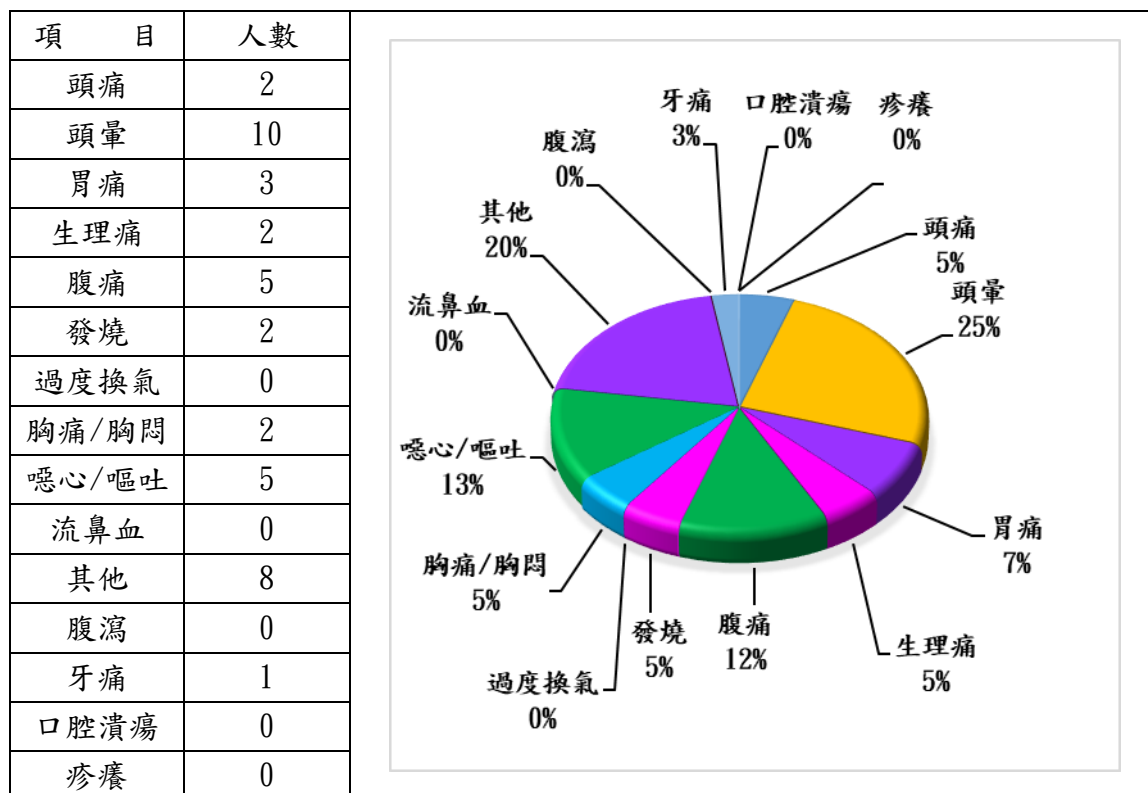
項目	人數
頭	4
臉	3
眼	3
耳	0
鼻	1
上肢	73
胸	0
腹	0
肩	1
背	0
腰	3
臀	0
下肢	51
頸	1
口腔	0



8. 事故傷害－受傷性質：



9. 一般不適症狀：



三、分析與建議

(一) 10月份實際上課日 20 天，傷病照護人次為 153 人次，每日平均服務 7.65 人次。

(二) 學生事故傷害發生率次序：

1. 系科：以餐旅系居多有 23 人次(19%)，其次為音樂學程有 20 人次(16.5%)。
2. 年級：以四技一年級居多有 42 人次(35%)，其次為四技二年級有 38 人次(31%)。
3. 受傷地點：以校外居多有 45 人次(38%)，其次為校內運動場有 34 人次(28%)。
4. 受傷原因：以舊傷換藥居多有 24 人次(20%)，其次為運動有 23 人次(19%)。
5. 受傷性質：以擦傷居多有 58 人次(46%)，其次為其他有 17 人次(14%)。
6. 受傷部位：以上下肢最多共 124 人次，共占 88%，又以上肢居多占 73 人次(52%)。