

醒吾科技大學 113 年 8 月健康中心傷病統計報告

本月事故傷害：7 人次、一般不適：2 人次、諮詢：0 人，總計：9 人次(包含教職員：2 人)。

一、傷病月報表：

日期	人數	事故傷害	一般不適	日期	人數	事故傷害	一般不適
1	0	0	0	17	六		
2	0	0	0	18	日		
3		六		19	0	0	
4		日		20	0	0	
5	1	0	0	21	1	0	
6	0	1	0	22	0	0	
7	0	1	0	23	1	0	
8	0	0	0	24	六		
9	0	0	0	25	日		
10		六		26	0	0	
11		日		27	0	0	
12	0	0	0	28	0	0	
13	0	1	0	29	0	0	
14	1	0	0	30	0	0	
15	1	0	0	31	六		
16	1	0	0	總計	6	3	

二、傷病分布情形如下列：

1.部制：

項 目	事故傷害		一般不適	
	人數	百分比	人數	百分比
日間部	5	83.3%	2	66.7%
夜間/進修部	0	0.0%	0	0.0%
產業國際專班	0	0.0%	0	0.0%
研究所	0	0.0%	0	0.0%
教職員工	1	16.7%	1	33.3%

2.學制：

項 目	事故傷害		一般不適	
	人數	百分比	人數	百分比
五專	1	16.7%	1	33.3%
四技	4	66.7%	1	33.3%
二技	0	0.0%	0	0.0%
二專	0	0.0%	0	0.0%
研究所	0	0.0%	0	0.0%
教職員工	1	16.7%	1	33.3%

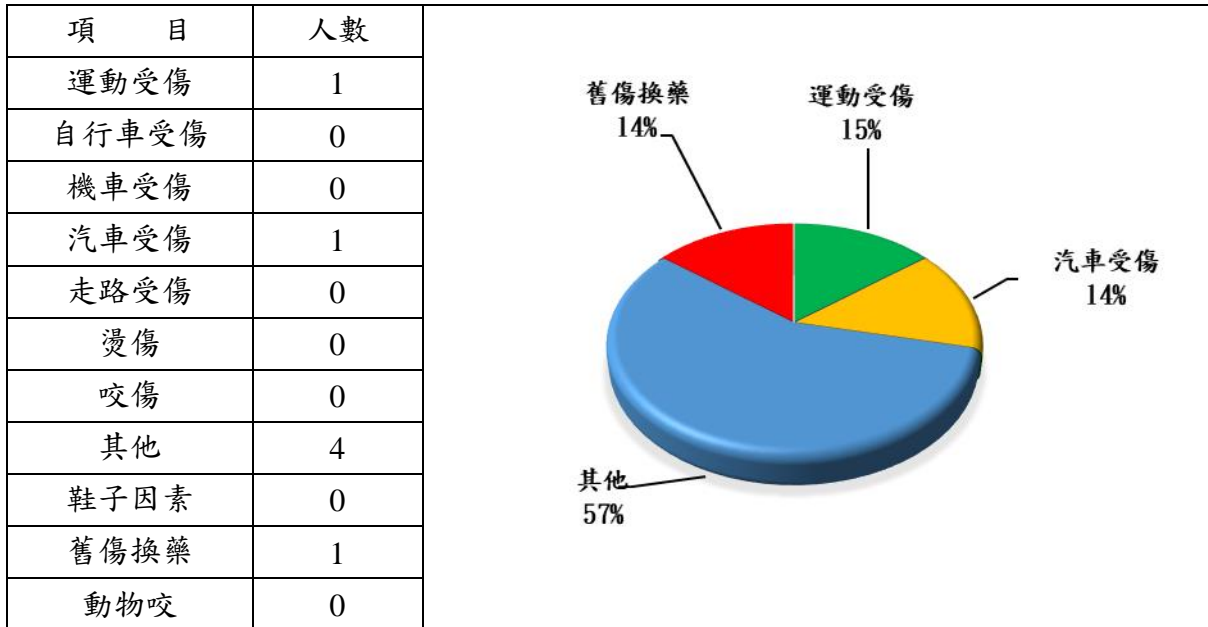
3.系科：

項 目	事故傷害		一般不適	
	人數	百分比	人數	百分比
國際系	0	0.0%	0	0.0%
企管系	0	0.0%	0	0.0%
行流系	0	0.0%	0	0.0%
觀光系	0	0.0%	0	0.0%
餐旅系	0	0.0%	0	0.0%
旅運系	0	0.0%	0	0.0%
應英系	1	20.0%	1	50.0%
資管系	0	0.0%	0	0.0%
資科系	0	0.0%	0	0.0%
新媒系	1	20.0%	0	0.0%
商設系	0	0.0%	0	0.0%
數位系	0	0.0%	0	0.0%
時尚系	0	0.0%	1	50.0%
表藝系	2	40.0%	0	0.0%
時管系	0	0.0%	0	0.0%
音樂系	1	20.0%	0	0.0%

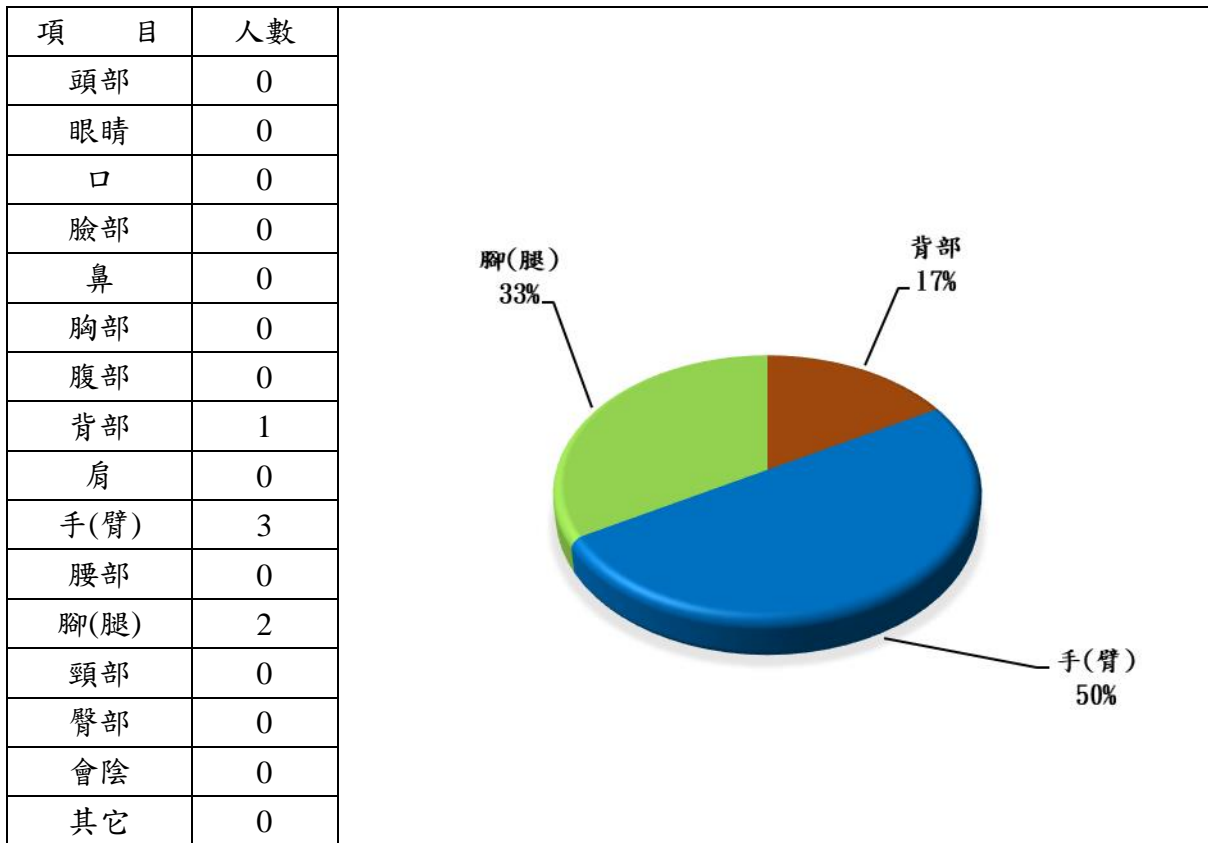
4.年級：

項 目	事故傷害		一般不適	
	人數	百分比	人數	百分比
五專1年級	0	0.0%	0	0.0%
五專2年級	0	0.0%	0	0.0%
五專3年級	1	20.0%	1	50.0%
五專4年級	0	0.0%	0	0.0%
五專5年級	0	0.0%	0	0.0%
四技一年級	0	0.0%	0	0.0%
四技二年級	0	0.0%	0	0.0%
四技三年級	3	60.0%	1	50.0%
四技四年級	1	20.0%	0	0.0%
二技一年級	0	0.0%	0	0.0%
二技二年級	0	0.0%	0	0.0%
二專一年級	0	0.0%	0	0.0%
二專二年級	0	0.0%	0	0.0%
研究所一年級	0	0.0%	0	0.0%
研究所二年級	0	0.0%	0	0.0%

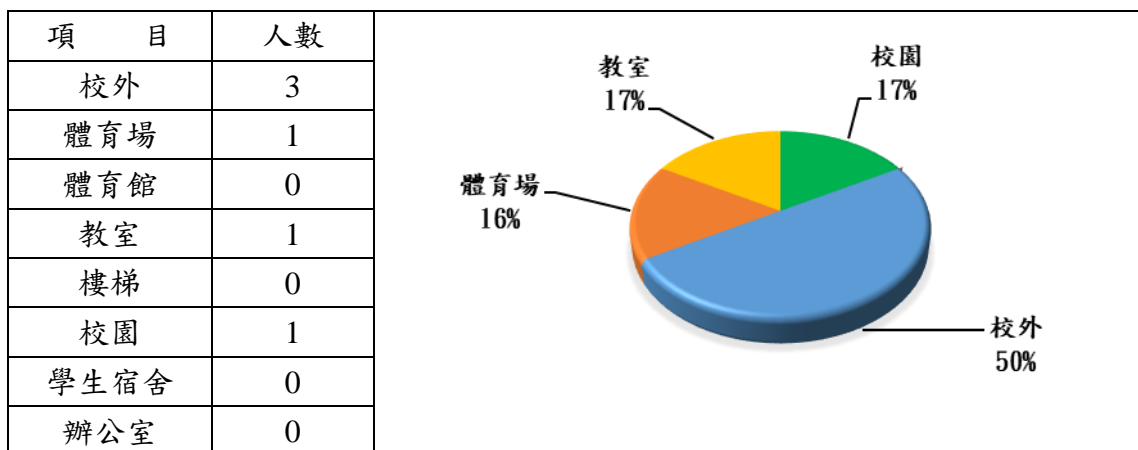
5.事故傷害－受傷原因：



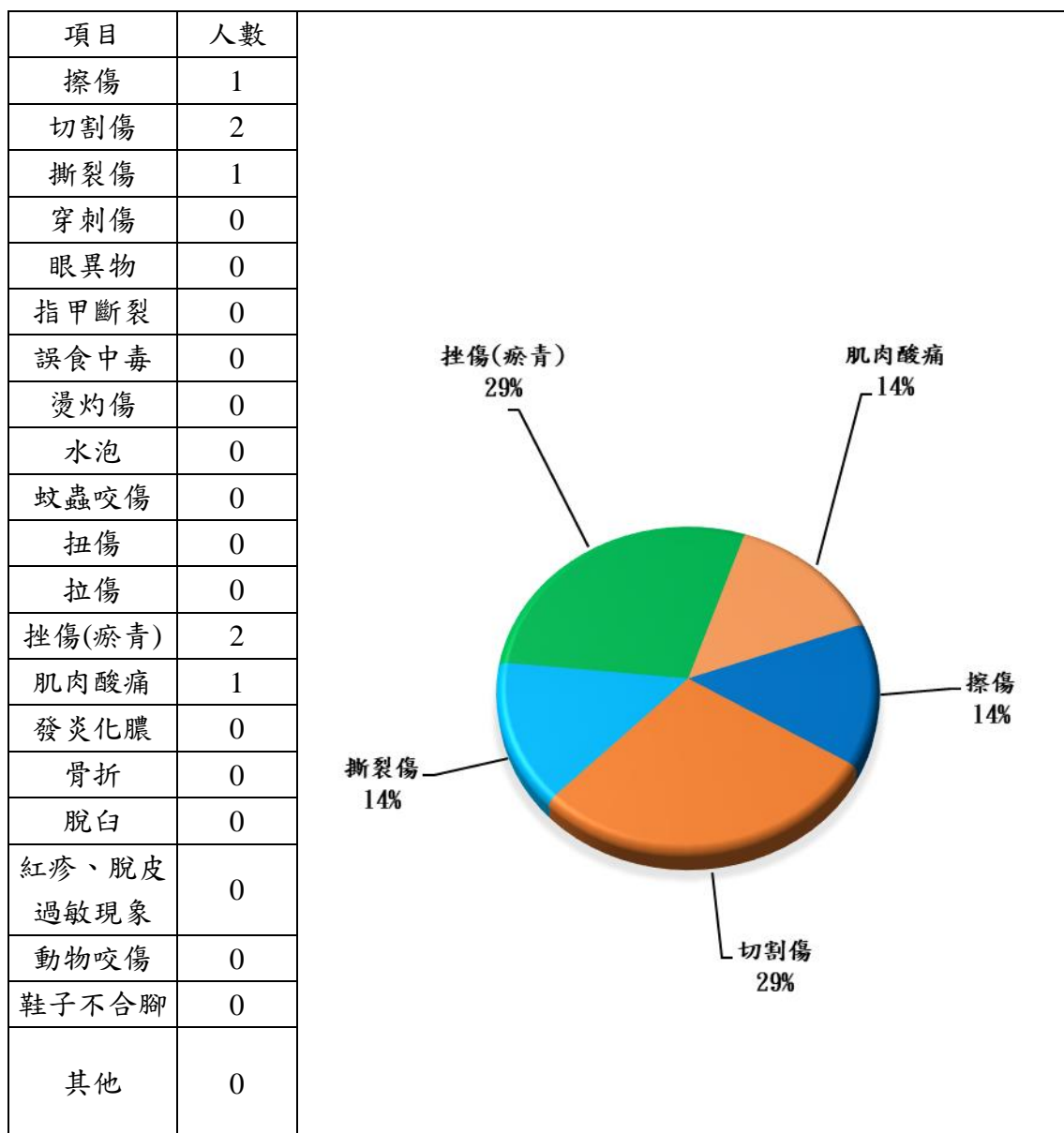
6.事故傷害－受傷部位：



7. 事故傷害地點：

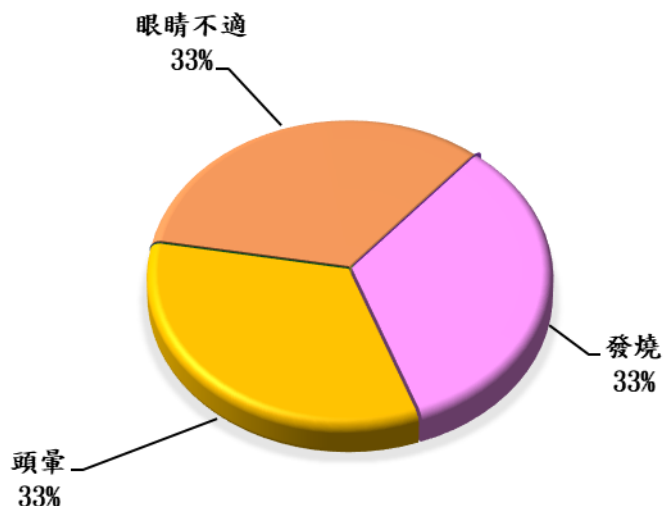


8. 事故傷害—受傷性質：



9.一般不適症狀：

項目	人數
發燒	1
頭暈	1
頭痛	0
嘔吐	0
噁心	0
牙疼	0
胃痛	0
腹痛	0
腹瀉	0
生理痛	0
氣喘	0
流鼻血	0
疹癢/過敏	0
眼睛不適	1
骨折	0
昏倒	0
胸悶/胸痛	0
呼吸不適	0
血壓高	0
心臟不適	0
中暑	0
癲癇	0
腰痛	0
其他	0



三、分析與建議

(一) 8月份實際上課日 22 天，傷病照護人次為 9 人次，每日平均服務 0.4 人次。

(二) 學生事故傷害發生率次序：

- 1.系科：以表藝系居多有 2 人次 (40%)，其次為應英系、新媒系、音樂系各有 1 人次 (20%)。
- 2.年級：以四技三年級居多有 3 人次 (60%)，其次為四技四年級、五專三年級各有 1 人次 (20%)。
- 3.受傷原因：以其他居多有 4 人次 (57%)，其次為運動、汽車受傷、舊傷換藥各有 1 人次 (15%)。
- 4.受傷部位：以手(臂)居多有 3 人 (50%)，其次為腳(腿)有 2 人次 (33%)。
- 5.受傷地點：以校外居多有 3 人次 (50%)，其次為體育場、校園、教室各有 1 人次 (17%)。
- 6.受傷性質：以切割傷、挫傷(瘀青)居多各有 2 人次 (29%)，其次為擦傷、撕裂傷、肌肉痠痛各有 1 人次 (14%)。

(三) 建議:

- 1.本月傷病統計結果受傷原因以其他最多，故衛保組處理學生傷病時，同時提供防護衛生教育。