

醒吾科技大學 111 年 09 月健康中心傷病統計報告

本月事故傷害：85 人次、一般不適：25 人次，總計：110 人次。

一、傷病月報表：

日期	人數	事故傷害	一般不適	日期	人數	事故傷害	一般不適
1	2		4	17	星期六		
2	0		0	18	星期日		
3	星期六			19	3	2	
4	星期日			20	7	1	
5	1		3	21	5	0	
6	2		3	22	6	0	
7	1		3	23	7	0	
8	3		0	24	星期六		
9	中秋節補休			25	星期日		
10	中秋節			26	12	0	
11	星期日			27	9	1	
12	3		1	28	4	3	
13	0		0	29	6	0	
14	4		2	30	3	1	
15	7		1	總計	85	25	
16	0		0				

二、傷病分布情形如下列：

1. 部制：

項 目	事故傷害		一般不適	
	人數	百分比	人數	百分比
日間部	80	94.1%	25	100.0%
夜間/進修部	5	5.9%	0	0.0%
產業國際專班	0	0.0%	0	0.0%
研究所	0	0.0%	0	0.0%

2. 學制：

項 目	事故傷害		一般不適	
	人數	百分比	人數	百分比
五專	12	14.1%	3	12.0%
四技	73	85.9%	22	88.0%
二技	0	0.0%	0	0.0%
二專	0	0.0%	0	0.0%
研究所	0	0.0%	0	0.0%

3. 系科：

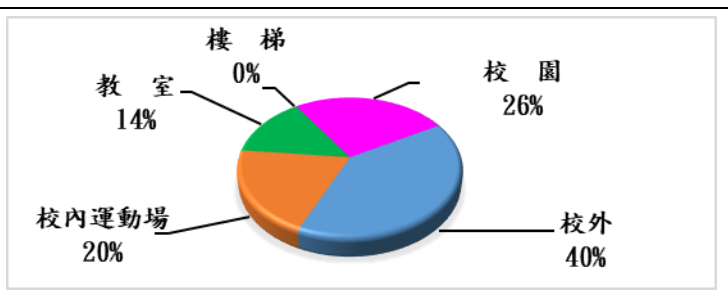
項 目	事故傷害		一般不適	
	人數	百分比	人數	百分比
商務系	0	0.0%	1	4.0%
企管系	1	1.2%	0	0.0%
財金系	0	0.0%	0	0.0%
行銷系	2	2.4%	3	12.0%
觀光系	14	16.5%	3	12.0%
餐旅系	14	16.5%	5	20.0%
旅運系	0	0.0%	1	4.0%
應英系	8	9.4%	0	0.0%
資管系	0	0.0%	0	0.0%
資料系	2	2.4%	0	0.0%
新媒系	6	7.1%	2	8.0%
商設系	3	3.5%	0	0.0%
數位系	4	4.7%	0	0.0%
時尚系	10	11.8%	3	12.0%
理財系	0	0.0%	0	0.0%
表藝系	10	11.8%	4	16.0%
時管系	4	4.7%	3	12.0%
音樂學程	7	8.2%	0	0.0%

4. 年級：

項 目	事故傷害		一般不適	
	人數	百分比	人數	百分比
五專1年級	3	4%	2	8.0%
五專2年級	3	4%	1	4.0%
五專3年級	1	1%	0	0.0%
五專4年級	3	4%	0	0.0%
五專5年級	2	2%	0	0.0%
四技一年級	23	27%	15	60.0%
四技二年級	16	19%	5	20.0%
四技三年級	23	27%	1	4.0%
四技四年級	10	12%	1	4.0%
二技一年級	1	1%	0	0.0%
二技二年級	0	0%	0	0.0%
二專一年級	0	0%	0	0.0%
二專二年級	0	0%	0	0.0%
研究所一年級	0	0%	0	0.0%
研究所二年級	0	0%	0	0.0%

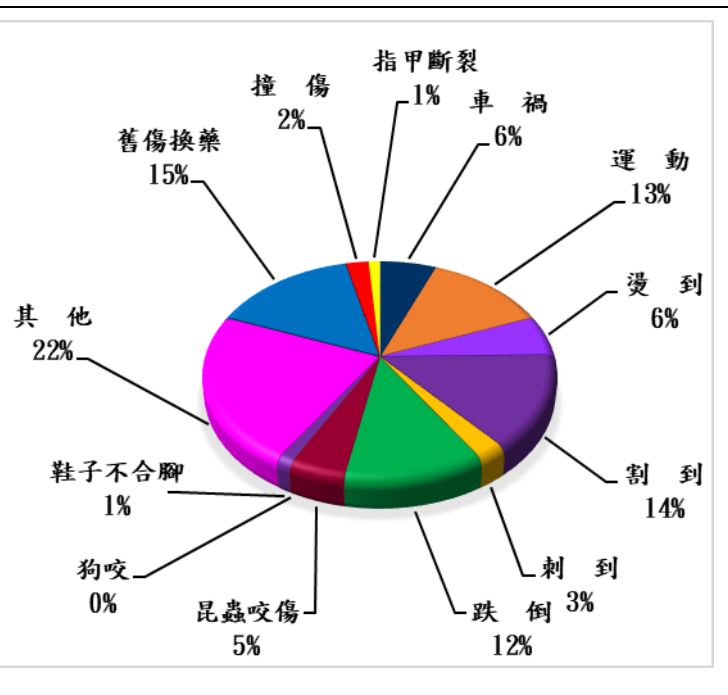
5. 事故傷害地點：

項目	人數
校外	34
校內運動場	17
教室	12
樓梯	0
校園	22



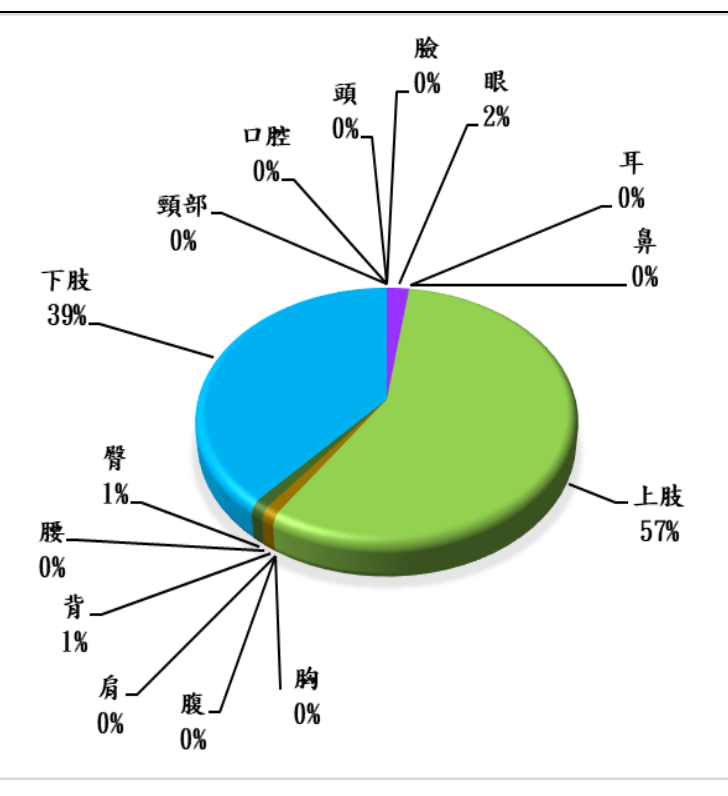
6. 事故傷害—受傷原因：

項目	人數
車禍	5
運動	11
燙到	5
割到	12
刺到	2
跌倒	10
昆蟲咬傷	4
狗咬	0
鞋子不合腳	1
其他	19
舊傷換藥	13
撞傷	2
指甲斷裂	1



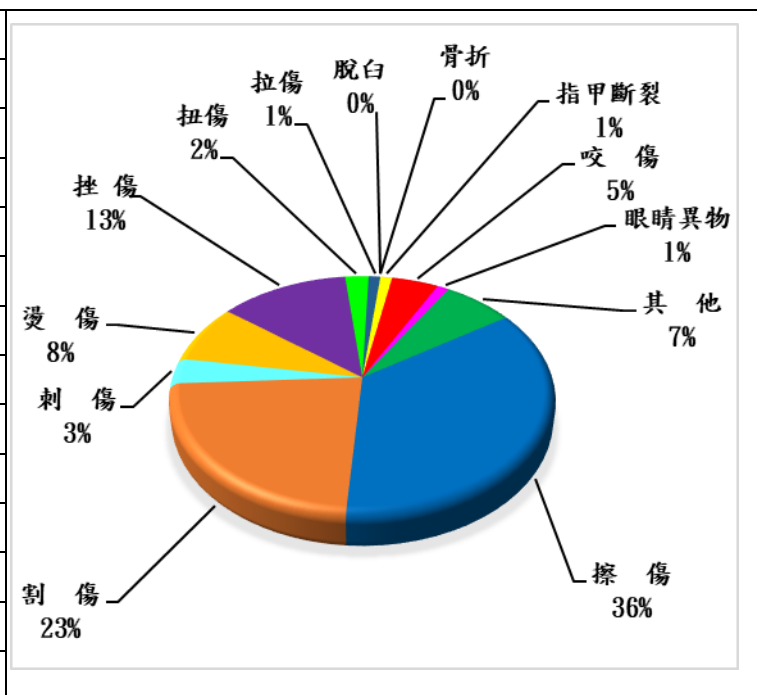
7. 事故傷害—受傷部位：

項目	人數
頭	0
臉	0
眼	2
耳	0
鼻	0
上肢	53
胸	0
腹	0
肩	0
背	1
腰	0
臀	1
下肢	36
頸	0
口腔	0



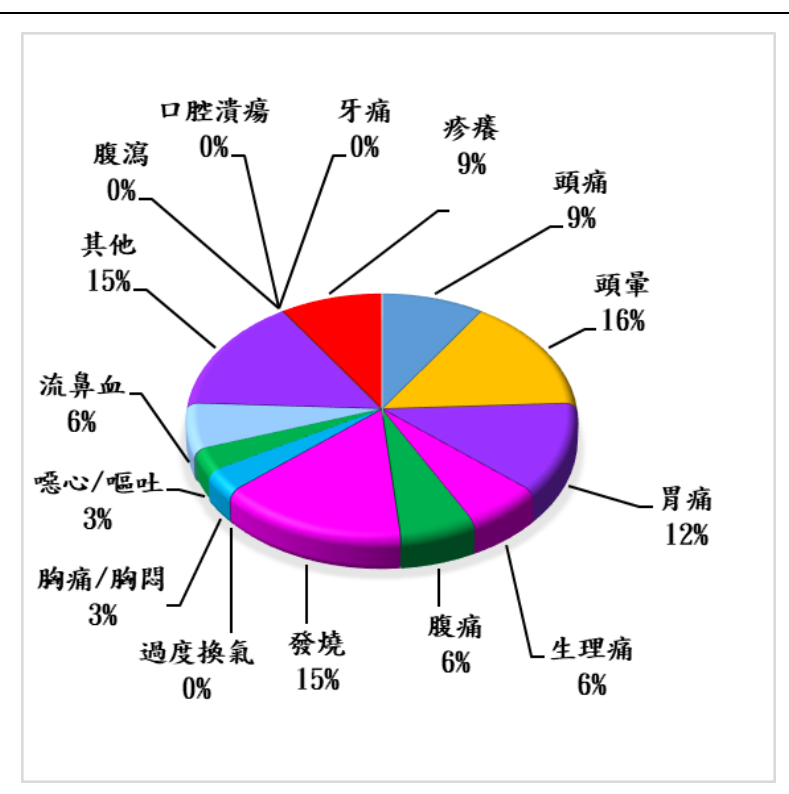
8. 事故傷害－受傷性質：

項目	人數
擦傷	31
割傷	20
刺傷	3
燙傷	7
挫傷	11
扭傷	2
拉傷	1
脫臼	0
骨折	0
指甲斷裂	1
咬傷	4
眼睛異物	1
其他	6



9. 一般不適症狀：

項目	人數
頭痛	3
頭暈	5
胃痛	4
生理痛	2
腹痛	2
發燒	5
過度換氣	0
胸痛/胸悶	1
噁心/嘔吐	1
流鼻血	2
其他	5
腹瀉	0
牙痛	0
口腔潰瘍	0
疹癢	3



三、分析與建議

(一) 9月份實際上課日 21 天，傷病照護人次為 110 人次，每日平均服務 5.3 人次。

(二) 學生事故傷害發生率次序：

1. 系科：以餐旅系及觀光系居多，各有 14 人次(16.5%)，其次為時尚系有 10 人次(11.8%)。
2. 年級：以四技一、三年級居多，各有 23 人次(27%)，其次為四技二年級有 16 人次(19%)。
3. 受傷地點：以校外居多有 34 人次 (40%)，其次為校園有 22 人次 (26%)。
4. 受傷原因：以其他居多有 19 人次(22%)，其次為舊傷換藥有 13 人次(15%)。
5. 受傷性質：以擦傷居多有 31 人次(36%)，其次為割傷有 20 人次 (23%)。
6. 受傷部位：以上下肢最多占 89 人次，共占 96%，又以上肢居多占 53 人次(57%)。