

# 醒吾科技大學 111 年 08 月健康中心傷病統計報告

本月事故傷害：8 人次、一般不適：1 人次，總計：9 人次。

## 一、傷病月報表：

日期	人數	事故傷害	一般不適	日期	人數	事故傷害	一般不適
1	0	0	0	17	1	0	
2	0	0	0	18	1	0	
3	0	0	0	19	0	0	
4	0	0	0	20	星期六		
5	1	0	0	21	星期日		
6	星期六		0	22	0	0	
7	星期日		0	23	0	0	
8	0	0	0	24	0	0	
9	0	0	0	25	2	0	
10	0	0	0	26	0	0	
11	1	0	0	27	星期六		
12	0	0	0	28	星期日		
13	星期六		0	29	0	0	
14	星期日		0	30	0	0	
15	0	0	0	31	0	0	
16	2	1	0	總計	8	1	

## 二、傷病分布情形如下列：

### 1. 部制：

項 目	事故傷害		一般不適	
	人數	百分比	人數	百分比
日間部	7	87.5%	1	100.0%
夜間/進修部	1	12.5%	0	0.0%
產業國際專班	0	0.0%	0	0.0%
研究所	0	0.0%	0	0.0%

### 2. 學制：

項 目	事故傷害		一般不適	
	人數	百分比	人數	百分比
五專	0	0.0%	0	0.0%
四技	8	100.0%	1	100.0%
二技	0	0.0%	0	0.0%
二專	0	0.0%	0	0.0%
研究所	0	0.0%	0	0.0%

## 3. 系科：

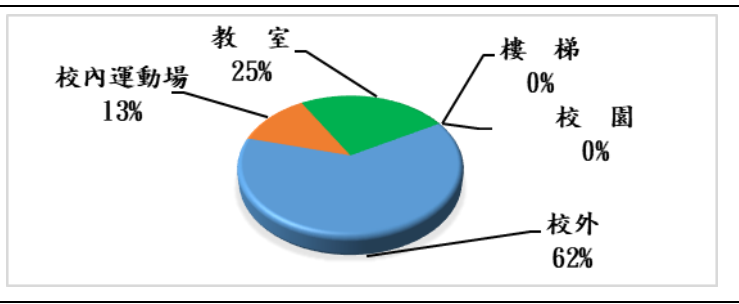
項 目	事故傷害		一般不適	
	人數	百分比	人數	百分比
商務系	0	0.0%	0	0.0%
企管系	0	0.0%	0	0.0%
財金系	0	0.0%	0	0.0%
行流系	0	0.0%	0	0.0%
觀光系	0	0.0%	0	0.0%
餐旅系	3	37.5%	0	0.0%
旅運系	0	0.0%	0	0.0%
應英系	0	0.0%	0	0.0%
資管系	0	0.0%	0	0.0%
資料系	0	0.0%	0	0.0%
資傳系	0	0.0%	0	0.0%
商設系	0	0.0%	0	0.0%
數位系	1	12.5%	0	0.0%
時尚系	1	12.5%	0	0.0%
理財系	0	0.0%	0	0.0%
表藝系	2	25.0%	1	100.0%
時管系	0	0.0%	0	0.0%
音樂學程	1	12.5%	0	0.0%

## 4. 年級：

項 目	事故傷害		一般不適	
	人數	百分比	人數	百分比
五專1年級	1	20%	0	0.0%
五專2年級	0	0%	0	0.0%
五專3年級	0	0%	0	0.0%
五專4年級	0	0%	0	0.0%
五專5年級	0	0%	0	0.0%
四技一年級	0	0%	0	0.0%
四技二年級	3	38%	1	100.0%
四技三年級	2	25%	0	0.0%
四技四年級	3	38%	0	0.0%
二技一年級	0	0%	0	0.0%
二技二年級	0	0%	0	0.0%
二專一年級	0	0%	0	0.0%
二專二年級	0	0%	0	0.0%

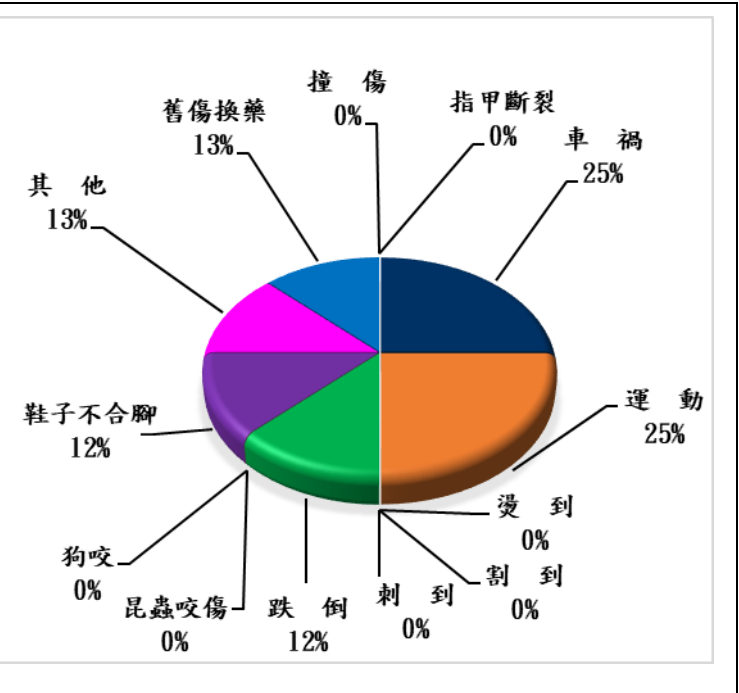
5. 事故傷害地點：

項目	人數
校外	5
校內運動場	1
教室	2
樓梯	0
校園	0



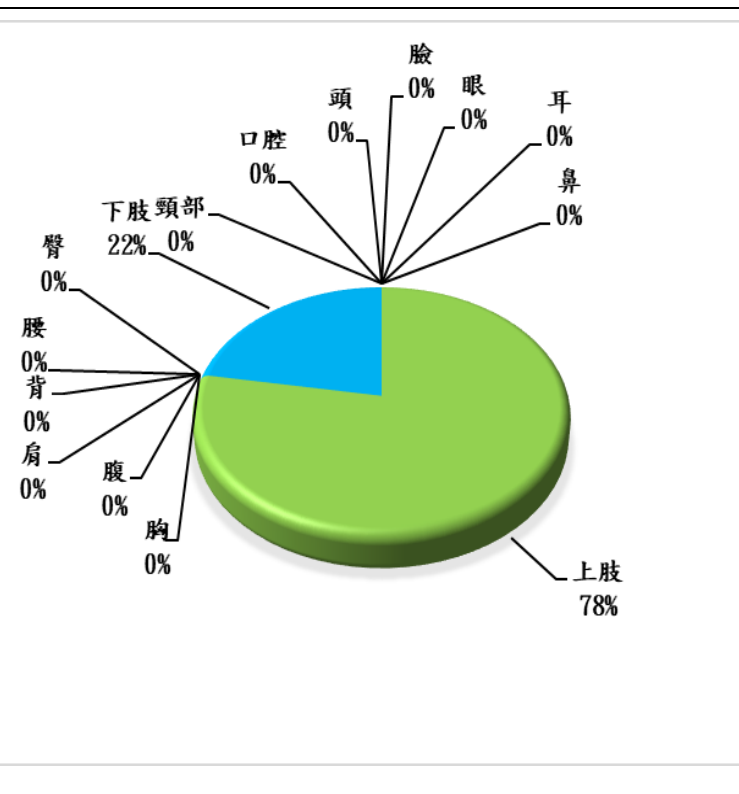
6. 事故傷害—受傷原因：

項目	人數
車禍	2
運動	2
燙到	0
割到	0
刺到	0
跌倒	1
昆蟲咬傷	0
狗咬	0
鞋子不合腳	1
其他	1
舊傷換藥	1
撞傷	0
指甲斷裂	0

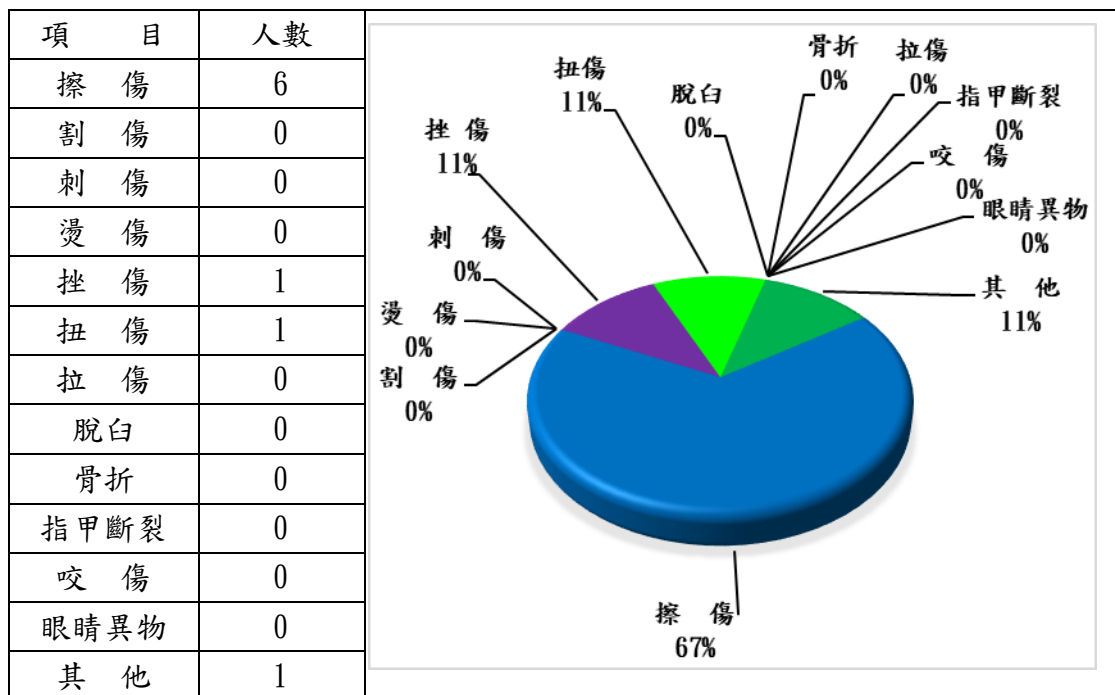


7. 事故傷害—受傷部位：

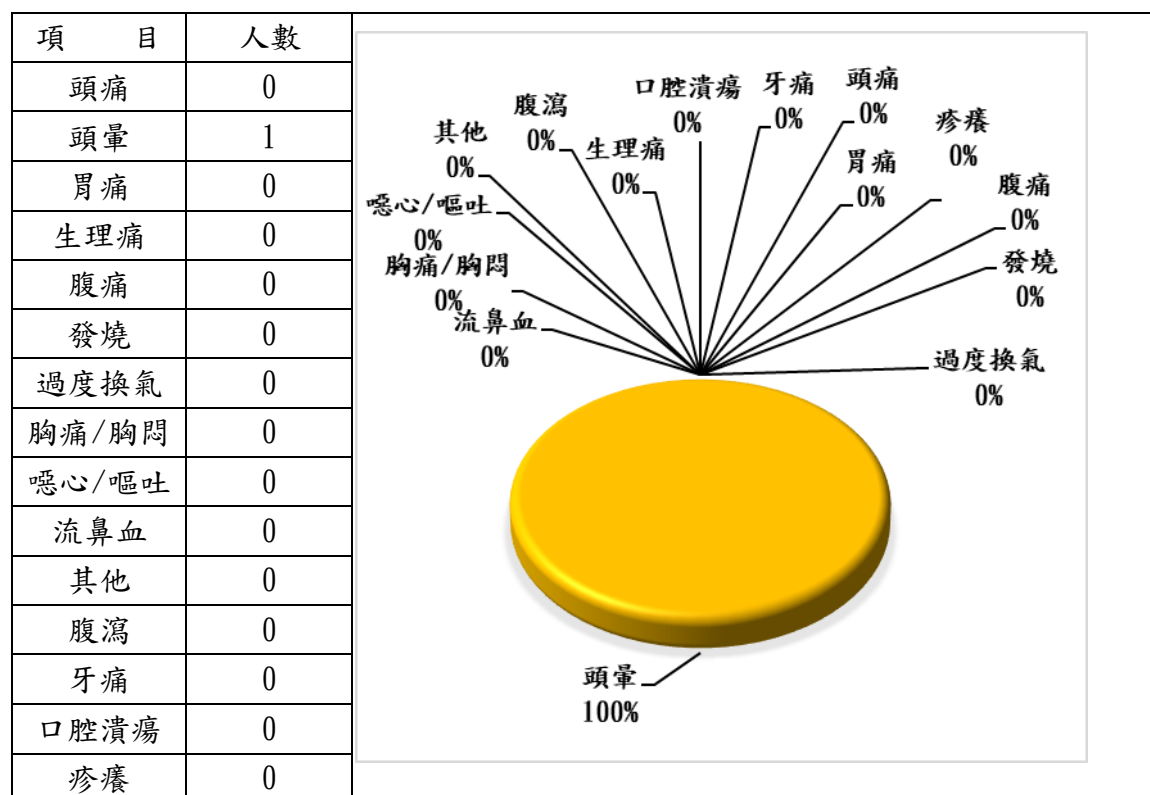
項目	人數
頭	0
臉	0
眼	0
耳	0
鼻	0
上肢	7
胸	0
腹	0
肩	0
背	0
腰	0
臀	0
下肢	2
頸	0
口腔	0



### 8. 事故傷害－受傷性質：



### 9. 一般不適症狀：



### 三、分析與建議

- (一) 8月份實際上課日 23 天，傷病照護人次為 9 人次，每日平均服務 0.4 人次。
- (二) 學生事故傷害發生率次序：
  1. 系科：以餐旅系居多有 3 人次(37%)。
  2. 年級：以四技二、四年級居多，各有 3 人次(各占 38%)。
  3. 受傷地點：以校外居多有 5 人次 (62%)。
  4. 受傷原因：以車禍及運動居多有 2 人次(各占 25%)。
  5. 受傷性質：以擦傷居多有 6 人次(75%)。
  6. 受傷部位：以上肢居多有 7 人次(占 78%)。