

# 醒吾科技大學 112 年 6 月健康中心傷病統計報告

本月事故傷害:29 人次、一般不適:18 人次，總計：47 人次(包含教職員：1 人)。

## 一、傷病月報表：

日期	人數	事故傷害	一般不適	日期	人數	事故傷害	一般不適
1	3		1	17	六		
2	0		1	18	日		
3	六			19	1	0	
4	日			20	0	0	
5	1		2	21	0	0	
6	0		1	22	端午 連假		
7	6		0	23			
8	5		2	24			
9	2		2	25			
10	六			26	0	0	
11	日			27	0	0	
12	2		3	28	0	0	
13	6		2	29	0	0	
14	3		2	30	0	0	
15	0		0	總計	29	18	
16	0		2				

## 二、傷病分布情形如下列：

### 1. 部制：

項 目	事故傷害		一般不適	
	人數	百分比	人數	百分比
日間部	28	96.6%	17	94.4%
夜間/進修部	1	3.4%	0	0.0%
產業國際專班	0	0.0%	0	0.0%
研究所	0	0.0%	0	0.0%
教職員工	0	0.0%	1	5.6%

### 2. 學制：

項 目	事故傷害		一般不適	
	人數	百分比	人數	百分比
五專	3	10.3%	3	16.7%
四技	25	86.2%	14	77.8%
二技	1	3.4%	0	0.0%
二專	0	0.0%	0	0.0%
研究所	0	0.0%	0	0.0%
教職員工	0	0.0%	1	5.6%

## 3. 系科：

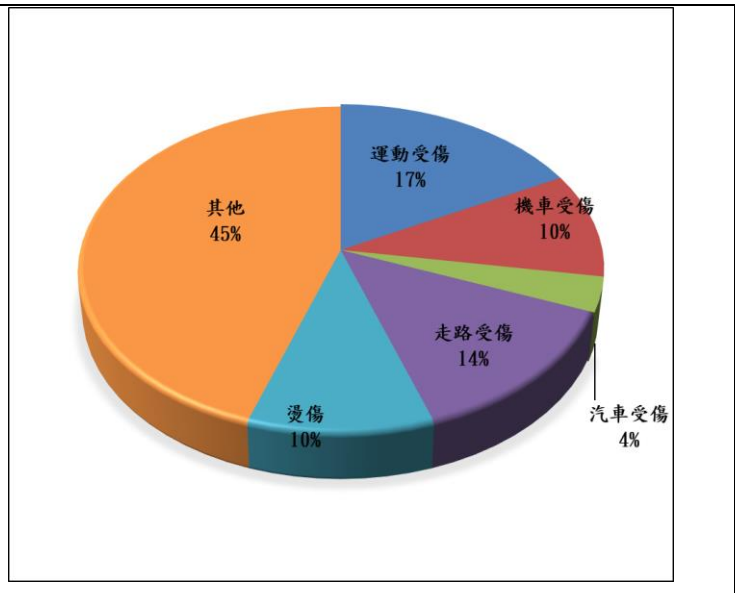
項 目	事故傷害		一般不適	
	人數	百分比	人數	百分比
國際系	1	3.4%	0	0.0%
企管系	1	3.4%	0	0.0%
財金系	0	0.0%	0	0.0%
行流系	2	6.9%	1	5.9%
觀光系	3	10.3%	2	11.8%
餐旅系	5	17.2%	1	5.9%
旅運系	1	3.4%	0	0.0%
應英系	1	3.4%	1	5.9%
資管系	0	0.0%	0	0.0%
資料系	0	0.0%	0	0.0%
新媒系	0	0.0%	2	11.8%
商設系	0	0.0%	0	0.0%
數位系	3	10.3%	1	5.9%
時尚系	3	10.3%	1	5.9%
理財系	0	0.0%	0	0.0%
表藝系	3	10.3%	7	41.2%
時管系	3	10.3%	1	5.9%
音樂學程	3	10.3%	0	0.0%

## 4. 年級：

項 目	事故傷害		一般不適	
	人數	百分比	人數	百分比
五專1年級	1	3.4%	1	5.9%
五專2年級	1	3.4%	1	5.9%
五專3年級	0	0.0%	1	5.9%
五專4年級	0	0.0%	0	0.0%
五專5年級	1	3.4%	0	0.0%
四技一年級	12	41.4%	3	17.6%
四技二年級	7	24.1%	5	29.4%
四技三年級	6	20.7%	5	29.4%
四技四年級	0	0.0%	1	5.9%
二技一年級	1	3.4%	0	0.0%
二技二年級	0	0.0%	0	0.0%
二專一年級	0	0.0%	0	0.0%
二專二年級	0	0.0%	0	0.0%
研究所一年級	0	0.0%	0	0.0%
研究所二年級	0	0.0%	0	0.0%

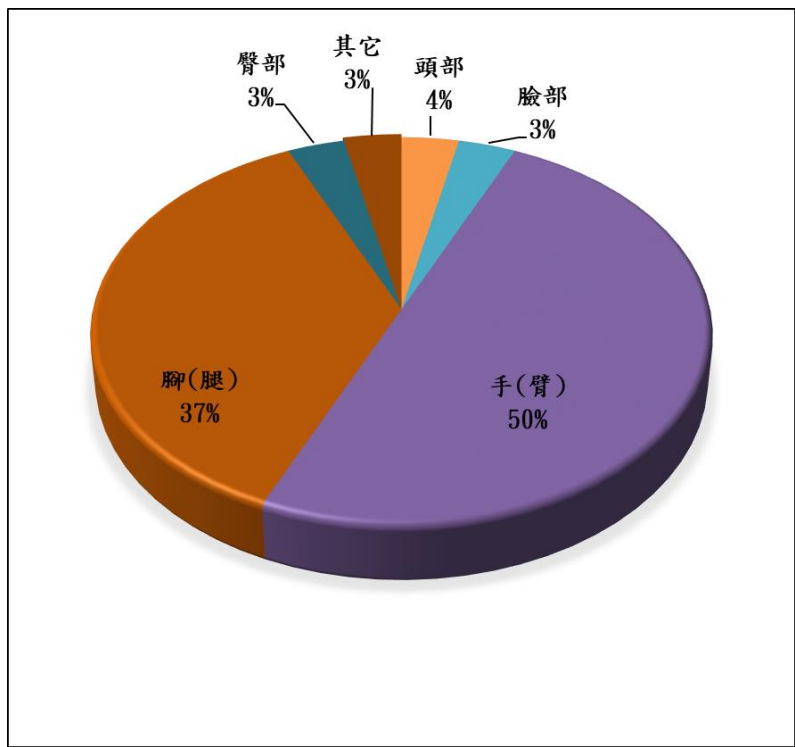
5. 事故傷害地點：事故傷害－受傷原因：

項 目	人數
運動受傷	5
自行車受傷	0
機車受傷	3
汽車受傷	1
走路受傷	4
燙傷	3
咬傷	0
其他	13
鞋子因素	0
舊傷換藥	0
動物咬	0

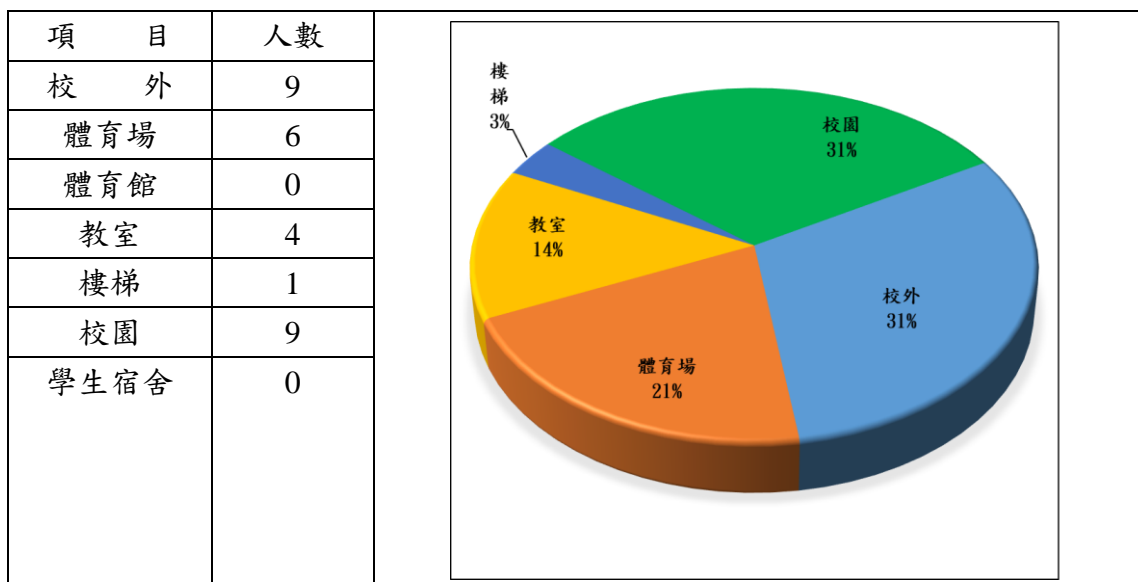


6. 事故傷害－受傷部位：

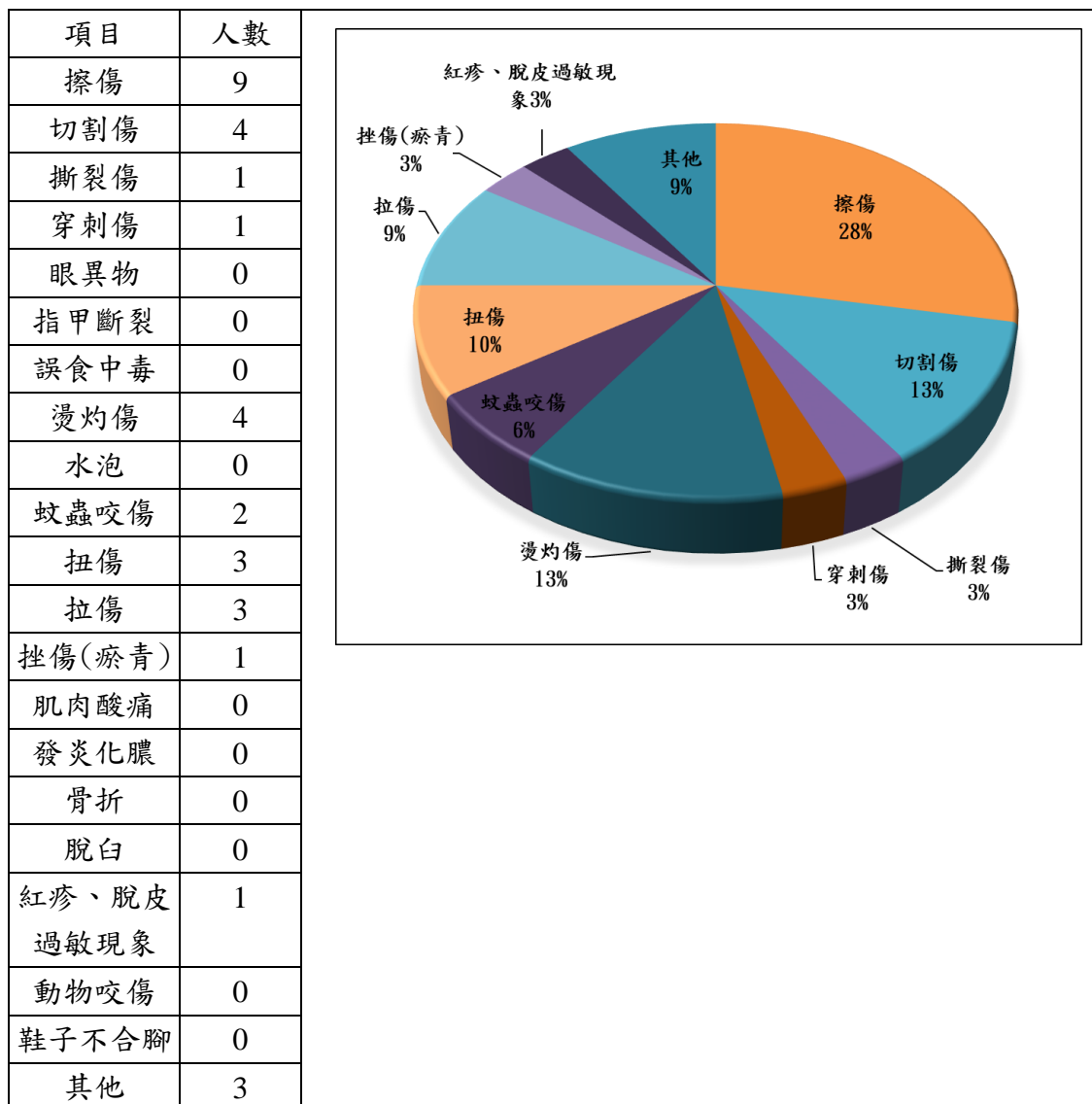
項 目	人數
頭部	1
眼睛	0
口	0
臉部	1
鼻	0
胸部	0
腹部	0
背部	0
肩	0
手(臂)	15
腰部	0
腳(腿)	11
頸部	0
臀部	1
會陰	0
其它	1



7. 事故傷害地點：



8. 事故傷害－受傷性質：



### 9. 一般不適症狀：

項目	人數
發燒	2
頭暈	1
頭痛	1
嘔吐	2
噁心	0
牙疼	0
胃痛	1
腹痛	0
腹瀉	0
生理痛	0
氣喘	0
流鼻血	0
疹癢/過敏	0
眼睛不適	0
骨折	0
昏倒	0
胸悶/胸痛	0
呼吸不適	0
血壓高	0
心臟不適	0
中暑	0
癲癇	0
腰痛	0
其他	1

症狀	百分比
發燒	25%
嘔吐	25%
胃痛	13%
頭暈	12%
頭痛	12%
其他	13%

### 三、分析與建議

(一) 6月份實際上課日 20 天，傷病照護人次為 47 人次，每日平均服務 3 人次。

(二) 學生事故傷害發生率次序：

1. 系科：以餐旅系居多有 5 人次(17.2%)。
2. 年級：以四技一年級居多有 12 人次(41.4%)，其次為四技二年級居多有 7 人次(24.1%)。
3. 受傷地點：以校外及校園居多各有 9 人次 (各 31%)，其次為體育場有 6 人次(21%)。
4. 受傷原因：以其他居多有 13 人次(45%)，其次為運動受傷佔 5 人次 (17%)。
5. 受傷性質：以擦傷居多有 9 人次(28%)，其次為切割傷、燙灼傷有 4 人次(13%)。
6. 受傷部位：以上肢居多有 15 人次(50%)，其次為下肢有 11 人次 (37%)。

(三)建議：

1. 本月傷病統計結果受傷原因以其他最多，故衛保組處理學生傷病時，同時提供防護衛生教育。
2. 衛保組提醒傷病學生可申請學生平安保險理賠。