

醒吾科技大學 113 年 12 月健康中心傷病統計報告

本月事故傷害：65 人次、一般不適：31 人次、諮詢：0 人，總計：96 人次(包含教職員：3 人)。

一、傷病月報表：

日期	人數	事故傷害	一般不適	日期	人數	事故傷害	一般不適
1		日		17	3		0
2	2		1	18	2		3
3	6		2	19	1		0
4	3		1	20	1		0
5	5		2	21	六		
6	1		1	22	日		
7	六			23	4		3
8	日			24	2		1
9	5		0	25	6		2
10	2		3	26	2		3
11	2		2	27	1		0
12	3		2	28	六		
13	4		1	29	日		
14	六			30	6		2
15	日			31	1		0
16	3		2	總計	65		31

二、傷病分布情形如下列：

1.部制：

項 目	事故傷害		一般不適	
	人數	百分比	人數	百分比
日間部	59	90.8%	26	83.9%
夜間/進修部	4	6.2%	2	6.5%
產業國際專班	0	0.0%	2	6.5%
研究所	0	0.0%	0	0.0%
教職員工	2	3.1%	1	3.2%

2.學制：

項 目	事故傷害		一般不適	
	人數	百分比	人數	百分比
五專	1	1.5%	0	0.0%
四技	61	93.8%	30	96.8%
二技	1	1.5%	0	0.0%
二專	0	0.0%	0	0.0%
研究所	0	0.0%	0	0.0%
教職員工	2	3.1%	1	3.2%

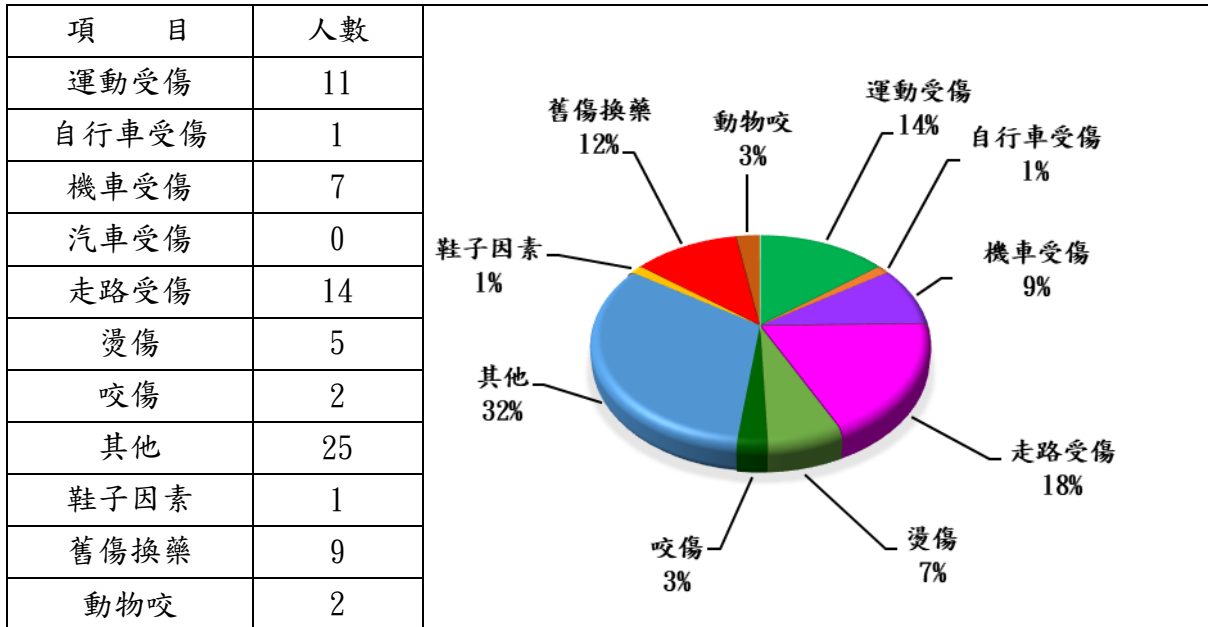
3.系科：

項 目	事故傷害		一般不適	
	人數	百分比	人數	百分比
國際系	3	4.8%	1	3.3%
企管系	3	4.8%	2	6.7%
行流系	1	1.6%	2	6.7%
觀光系	3	4.8%	1	3.3%
餐旅系	7	11.1%	4	13.3%
旅運系	1	1.6%	2	6.7%
應英系	1	1.6%	0	0.0%
資管系	0	0.0%	0	0.0%
資科系	1	1.6%	3	10.0%
新媒系	7	11.1%	1	3.3%
商設系	3	4.8%	0	0.0%
數位系	3	4.8%	1	3.3%
時尚系	6	9.5%	2	6.7%
表藝系	17	27.0%	5	16.7%
時管系	3	4.8%	4	13.3%
音樂系	4	6.3%	2	6.7%

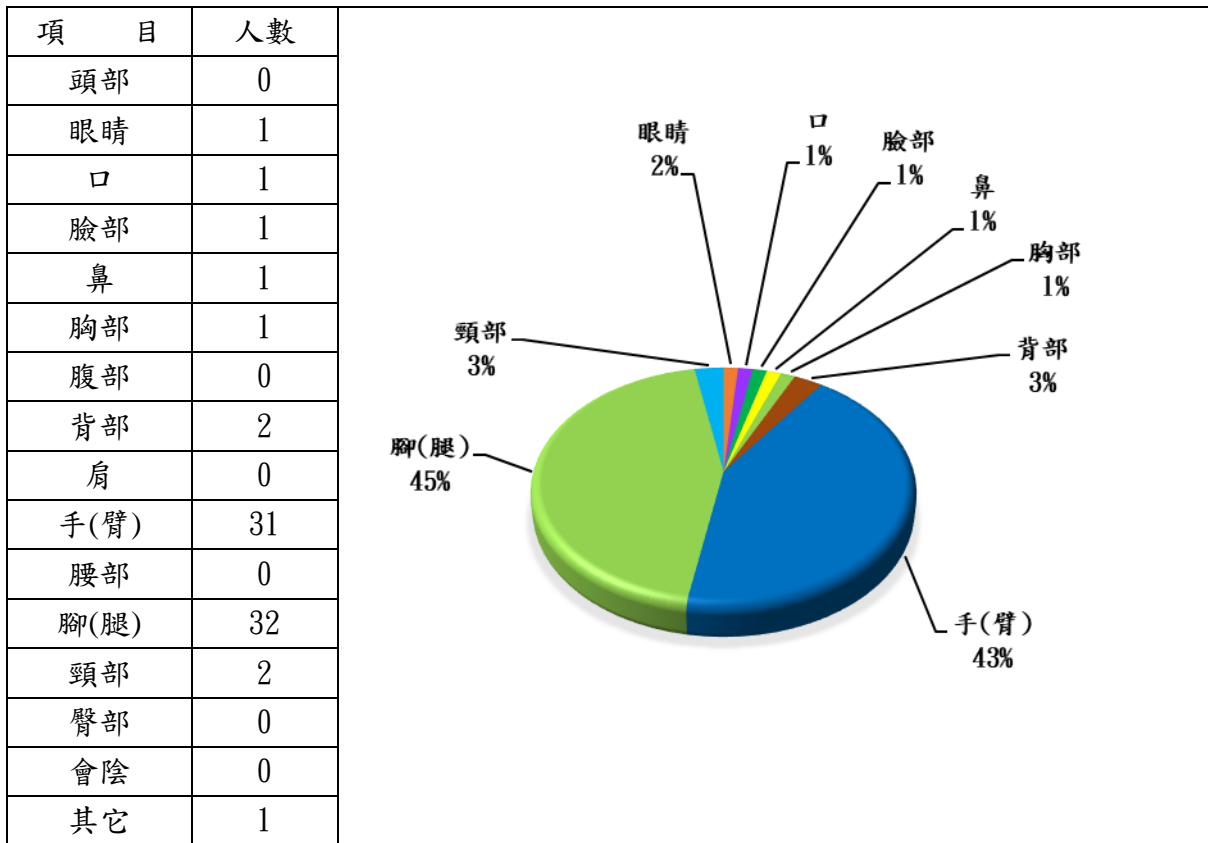
4.年級：

項 目	事故傷害		一般不適	
	人數	百分比	人數	百分比
五專1年級	0	0.0%	0	0.0%
五專2年級	0	0.0%	0	0.0%
五專3年級	0	0.0%	0	0.0%
五專4年級	0	0.0%	0	0.0%
五專5年級	1	1.6%	0	0.0%
四技一年級	17	27.0%	13	43.3%
四技二年級	15	23.8%	6	20.0%
四技三年級	16	25.4%	9	30.0%
四技四年級	13	20.6%	2	6.7%
二技一年級	0	0.0%	0	0.0%
二技二年級	1	1.6%	0	0.0%
二專一年級	0	0.0%	0	0.0%
二專二年級	0	0.0%	0	0.0%
研究所一年級	0	0.0%	0	0.0%
研究所二年級	0	0.0%	0	0.0%

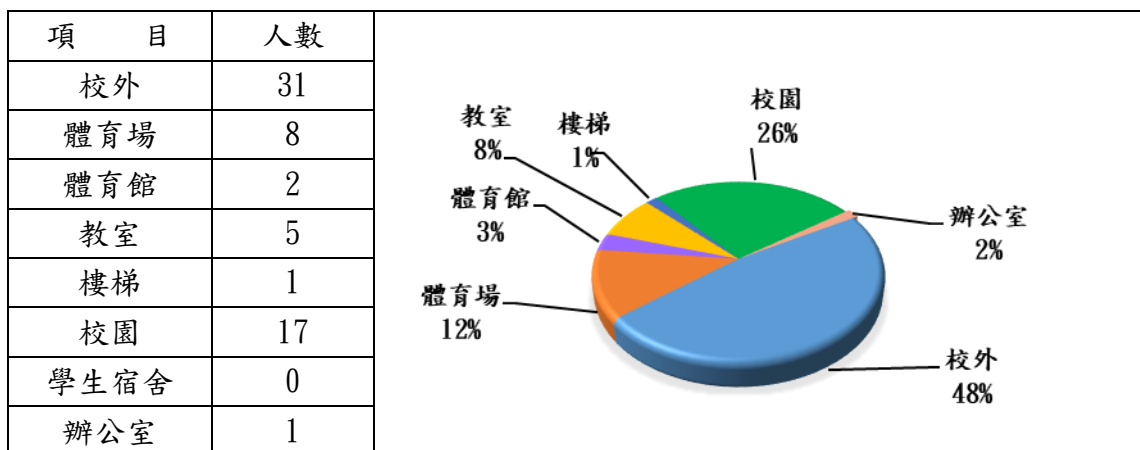
5.事故傷害－受傷原因：



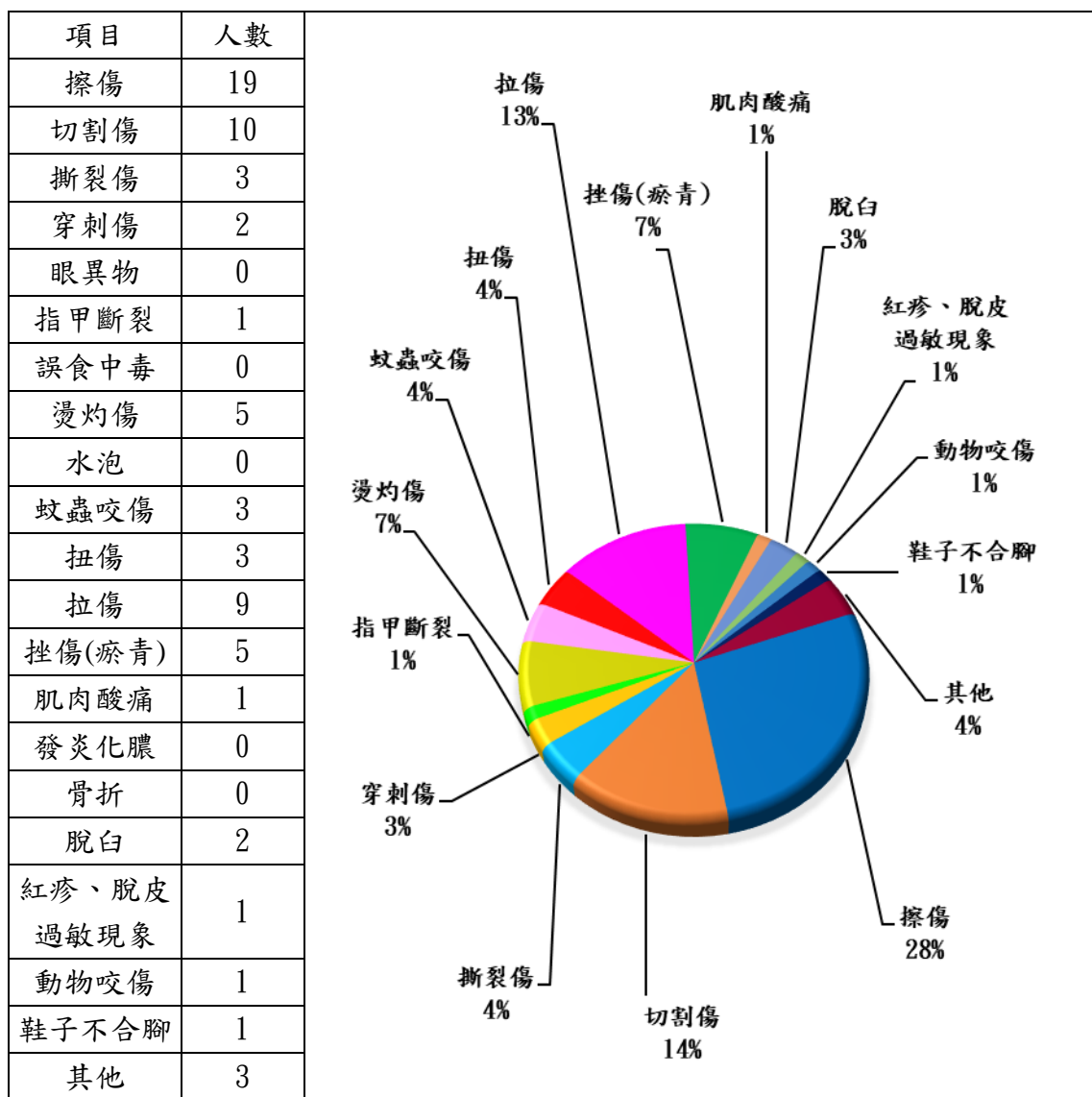
6.事故傷害－受傷部位：



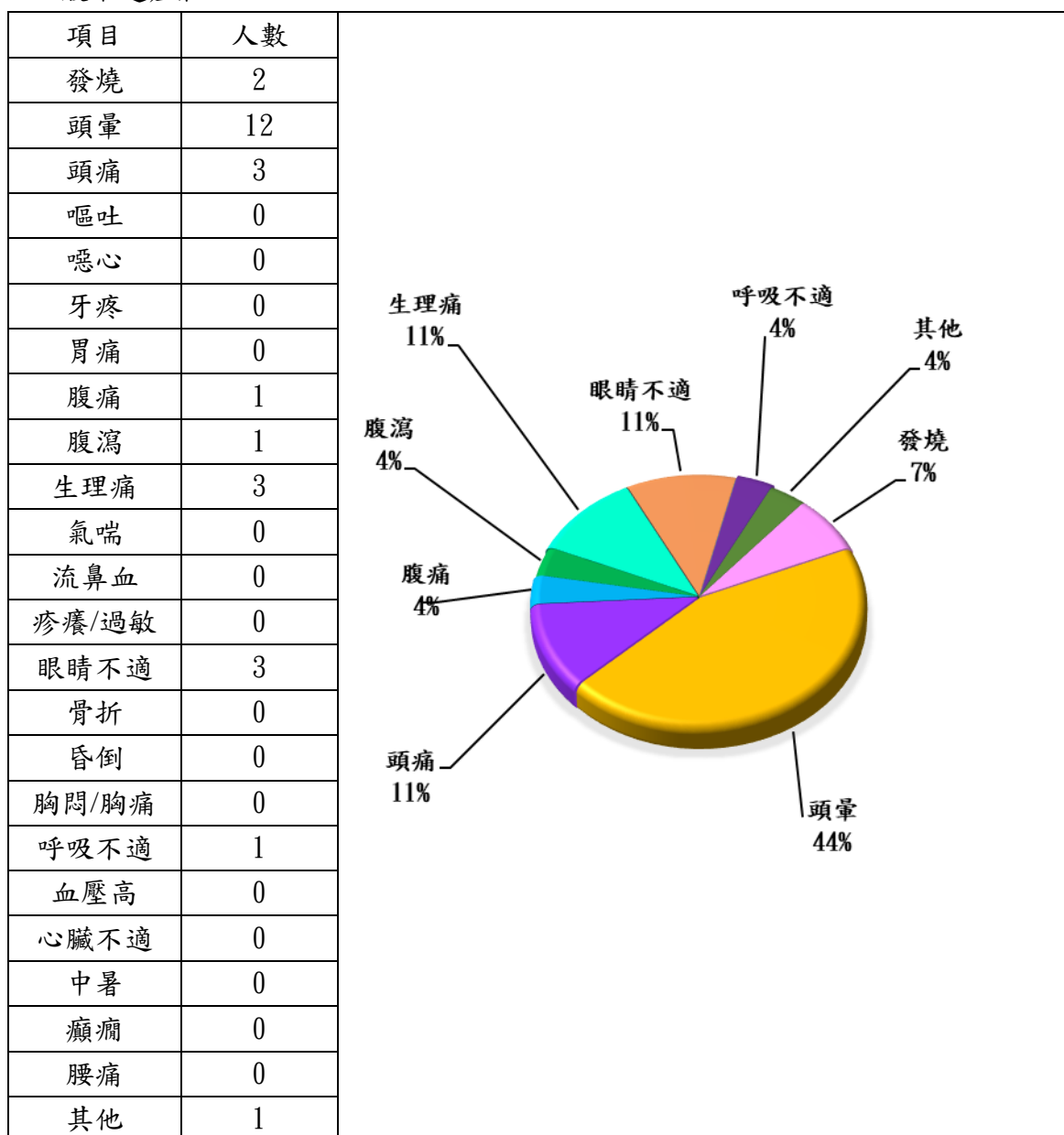
7. 事故傷害地點：



8. 事故傷害—受傷性質：



9.一般不適症狀：



三、分析與建議

(一) 12月份實際上課日 22 天，傷病照護人次為 96 人次，每日平均服務 4 人次。

(二) 學生事故傷害發生率次序：

- 1.系科：以表藝系居多有 17 人次(27%)，其次為餐旅系、新媒系有 7 人次(11.1%)。
- 2.年級：以四技一年級居多有 17 人次(27%)，其次為四技三年級有 16 人次(25.4%)。
- 3.受傷原因：以其他居多有 25 人次(33%)，其次為走路受傷有 14 人次(18%)。
- 4.受傷部位：以腳(腿)居多有 32 人次(45%)，其次為手(臂)有 31 人次(43%)。
- 5.受傷地點：以校外居多有 31 人次(48%)，其次為校園有 17 人次(26%)。
- 6.受傷性質：以擦傷居多有 19 人次(28%)，其次為切割傷有 10 人次(14%)。

(三) 建議：本月傷病統計結果受傷原因以其他最多，故衛保組處理學生傷病時，同時提供防護衛生教育。