

# 醒吾科技大學 114 年 2 月健康中心傷病統計報告

本月事故傷害：30 人次、一般不適：26 人次、諮詢：3 人，總計：59 人次(包含教職員：12 人)。

## 一、傷病月報表：

日期	人數	事故傷害	一般不適	日期	人數	事故傷害	一般不適
1		六		17		3	3
2		日		18		4	2
3		1	0	19		4	2
4		0	0	20		1	2
5		0	1	21		3	2
6		0	0	22		六	
7		0	0	23		日	
8		六		24		2	3
9		日		25		2	3
10		2	0	26		3	6
11		0	0	27		3	4
12		1	0	28		和平紀念日	
13		0	0				
14		1	1				
15		六		總計	30	29	
16		日					

## 二、傷病分布情形如下列：

### 1.部制：

項 目	事故傷害		一般不適	
	人數	百分比	人數	百分比
日間部	24	80.0%	18	62.1%
夜間/進修部	2	6.7%	2	6.9%
產業國際專班	0	0.0%	0	0.0%
研究所	0	0.0%	1	3.4%
教職員工	4	13.3%	8	27.6%

### 2.學制：

項 目	事故傷害		一般不適	
	人數	百分比	人數	百分比
五專	0	0.0%	1	3.4%
四技	26	86.7%	19	65.5%
二技	0	0.0%	0	0.0%
二專	0	0.0%	0	0.0%
研究所	0	0.0%	1	3.4%
教職員工	4	13.3%	8	27.6%

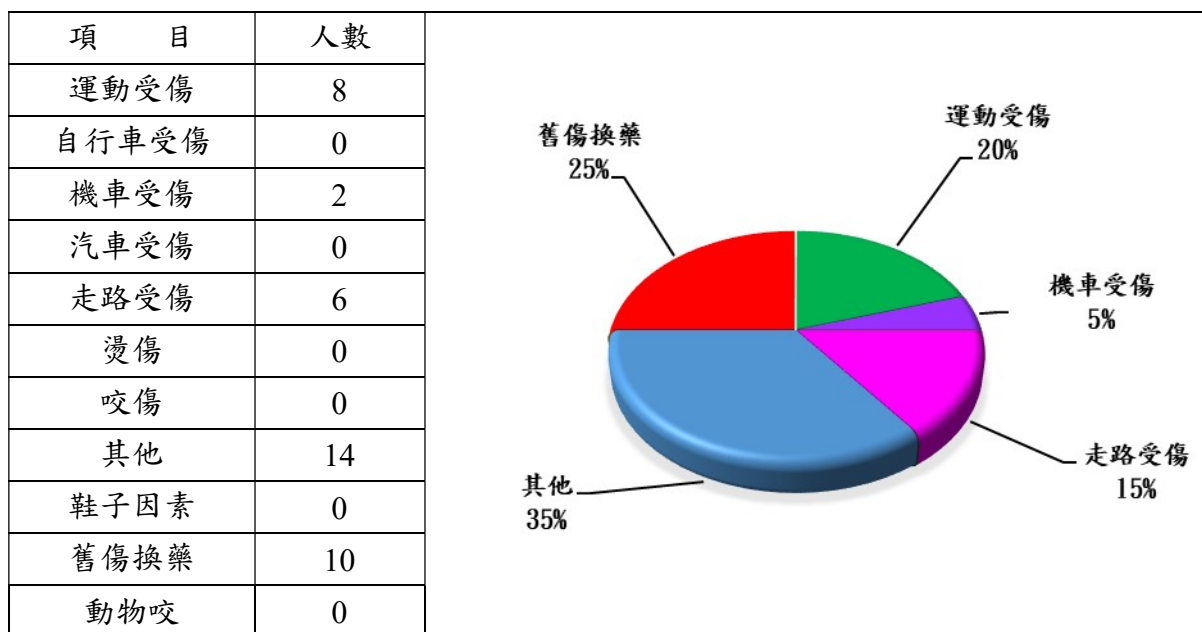
3.系科：

項 目	事故傷害		一般不適	
	人數	百分比	人數	百分比
國際系	1	3.8%	1	4.8%
企管系	0	0.0%	1	4.8%
行流系	0	0.0%	0	0.0%
觀光系	2	7.7%	1	4.8%
餐旅系	5	19.2%	7	33.3%
旅運系	0	0.0%	0	0.0%
應英系	1	3.8%	0	0.0%
資管系	0	0.0%	0	0.0%
資科系	3	11.5%	1	4.8%
新媒系	3	11.5%	1	4.8%
商設系	0	0.0%	0	0.0%
數位系	1	3.8%	0	0.0%
時尚系	1	3.8%	0	0.0%
表藝系	6	23.1%	5	23.8%
時管系	1	3.8%	3	14.3%
音樂系	2	7.7%	1	4.8%

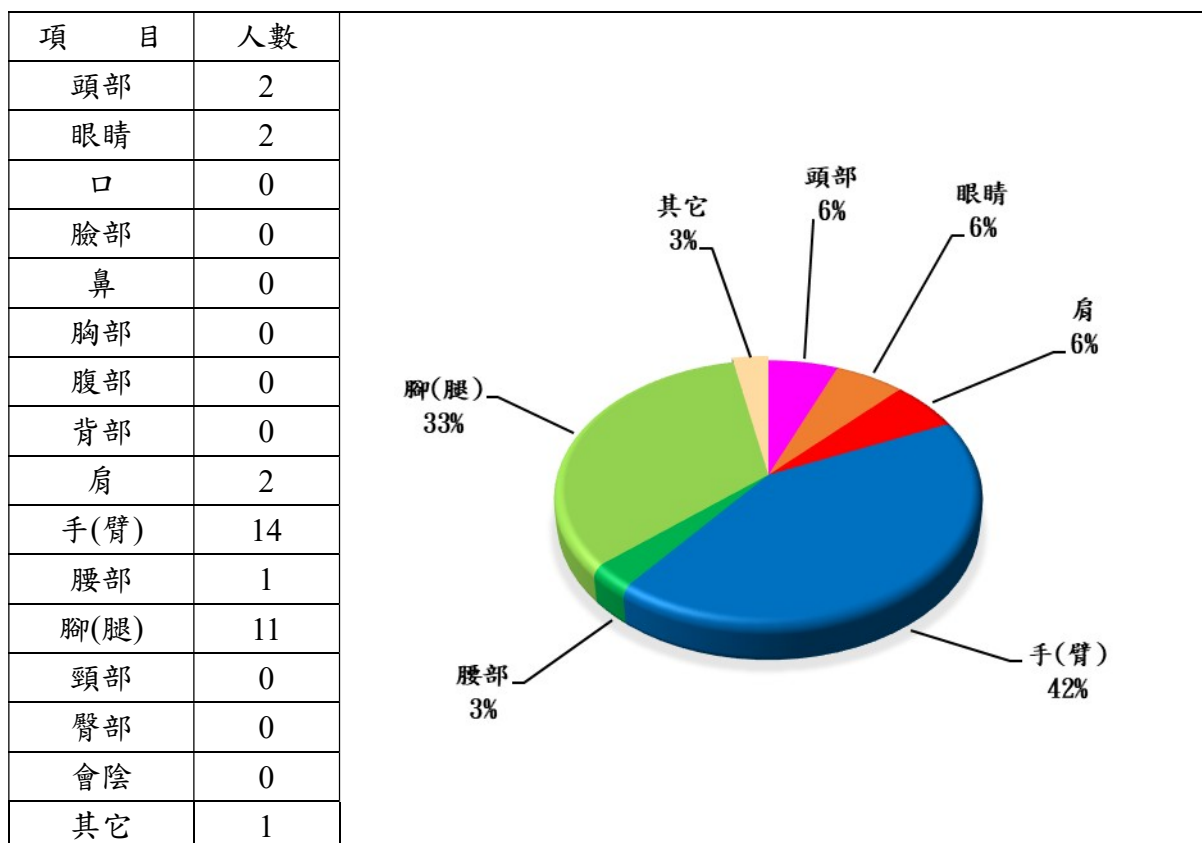
4.年級：

項 目	事故傷害		一般不適	
	人數	百分比	人數	百分比
五專1年級	0	0.0%	0	0.0%
五專2年級	0	0.0%	0	0.0%
五專3年級	0	0.0%	0	0.0%
五專4年級	0	0.0%	0	0.0%
五專5年級	0	0.0%	0	0.0%
四技一年級	16	61.5%	7	33.3%
四技二年級	3	11.5%	4	19.0%
四技三年級	3	11.5%	3	14.3%
四技四年級	4	15.4%	6	28.6%
二技一年級	0	0.0%	0	0.0%
二技二年級	0	0.0%	0	0.0%
二專一年級	0	0.0%	0	0.0%
二專二年級	0	0.0%	0	0.0%
研究所一年級	0	0.0%	1	4.8%
研究所二年級	0	0.0%	0	0.0%

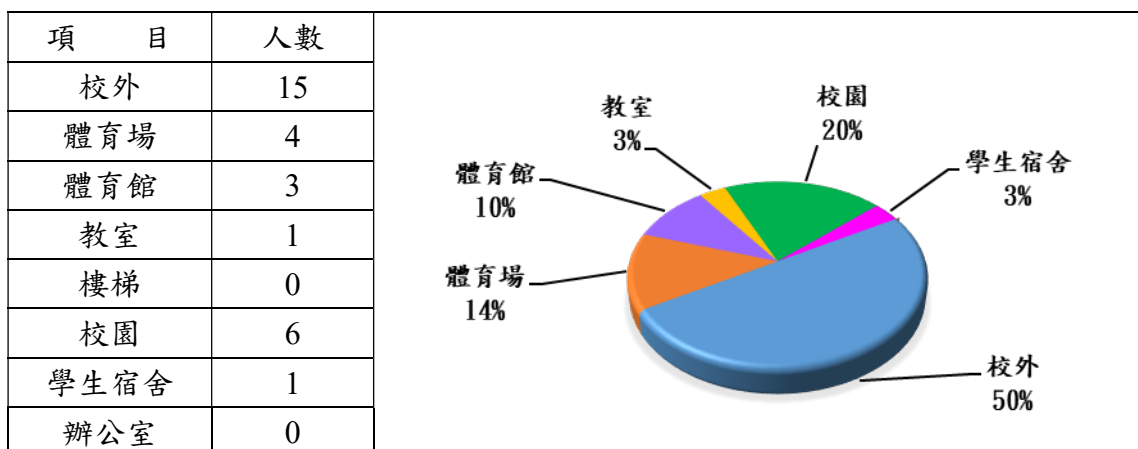
5.事故傷害－受傷原因：



6.事故傷害－受傷部位：



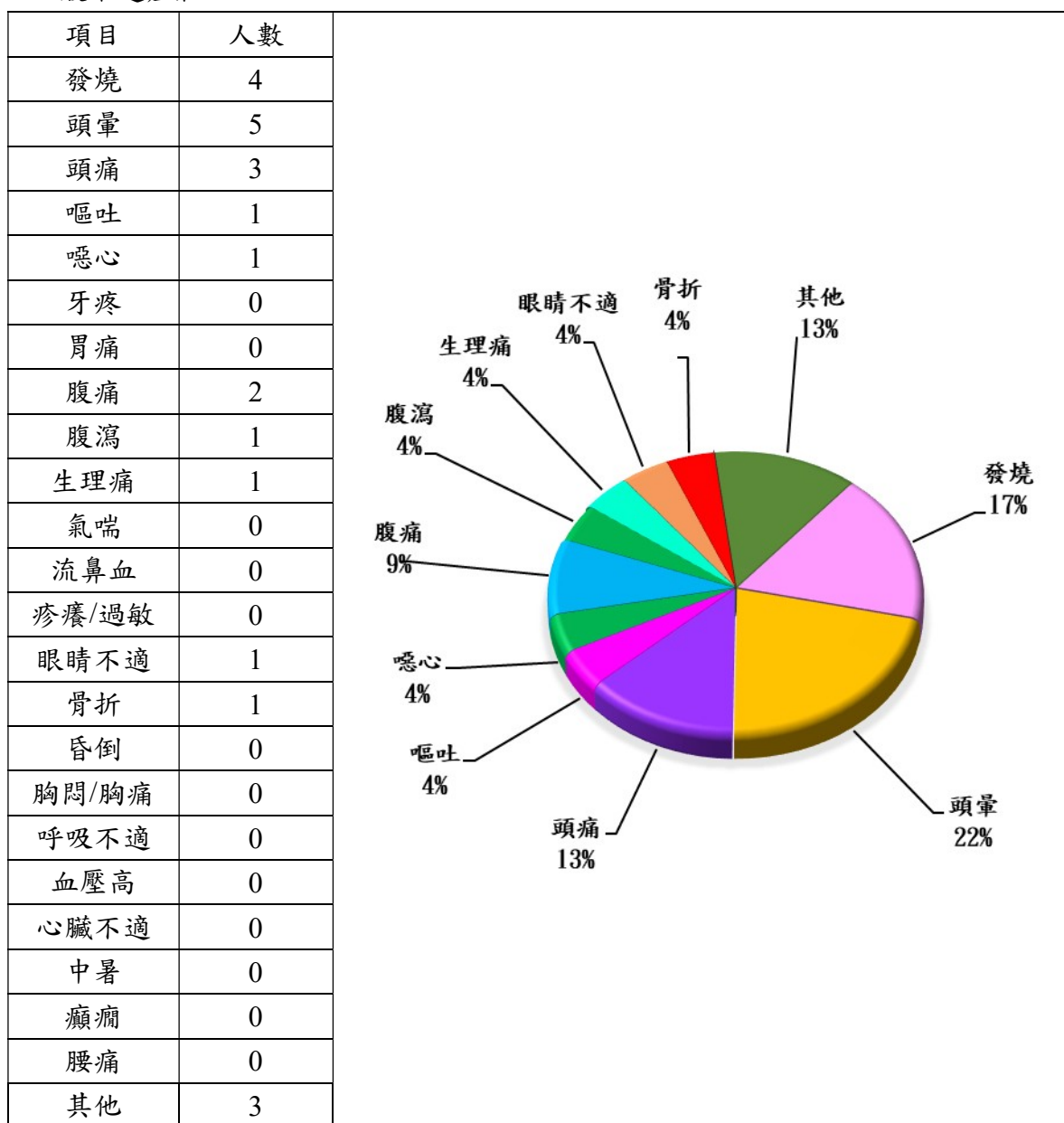
7. 事故傷害地點：



8. 事故傷害－受傷性質：



9.一般不適症狀：



三、分析與建議

(一) 02 月份實際上課日 19 天，傷病照護人次為 59 人次，每日平均服務 3 人次。

(二) 學生事故傷害發生率次序：

- 1.系科：以表藝系居多有 6 人次 (23.1%)，其次為餐旅系有 5 人次 (19.2%)。
- 2.年級：以四技一年級居多有 16 人次(61.5%)，其次為四技四年級有 4 人次(15.4%)。
- 3.受傷原因：以其他居多有 14 人次 (35%)，其次為舊傷換藥有 10 人次 (25%)。
- 4.受傷部位：以手(臂)居多有 14 人次(42%)，其次為腳(腿)有 11 人次 (33%)。
- 5.受傷地點：以校外居多有 15 人次 (50%)，其次為校園有 6 人次 (20%)。
- 6.受傷性質：以切割傷居多有 8 人次 (24%)，其次為擦傷有 7 人次 (21%)。

(三) 建議：本月傷病統計結果受傷原因以其他最多，故衛保組處理學生傷病時，同時提供防護衛生教育。