

# 醒吾科技大學 111 年 11 月健康中心傷病統計報告

本月事故傷害：110 人次、一般不適：15 人次，總計：125 人次。

## 一、傷病月報表：

日期	人數	事故傷害	一般不適	日期	人數	事故傷害	一般不適
1	8		0	17	2		0
2	6		0	18	6		0
3	11		1	19	星期六		
4	3		1	20	星期日		
5	星期六			21	5		0
6	星期日			22	6		3
7	9		2	23	2		2
8	4		0	24	3		0
9	10		0	25	5		0
10	2		1	26	星期六		
11	1		2	27	星期日		
12	星期六			28	5		0
13	星期日			29	4		1
14	6		0	30	7		0
15	1		0				
16	4		2	總計	110		15

## 二、傷病分布情形如下列：

### 1. 部制：

項 目	事故傷害		一般不適	
	人數	百分比	人數	百分比
日間部	113	93.4%	10	66.7%
夜間/進修部	5	4.1%	0	0.0%
產業國際專班	3	2.5%	5	33.3%
研究所	0	0.0%	0	0.0%
教職員工	1		0	0.0%

### 2. 學制：

項 目	事故傷害		一般不適	
	人數	百分比	人數	百分比
五專	11	3.3%	5	15.6%
四技	143	95.0%	27	84.4%
二技	2	0.8%	0	0.0%
二專	0	0.8%	0	0.0%
研究所	0	0.0%	0	0.0%

## 3. 系科：

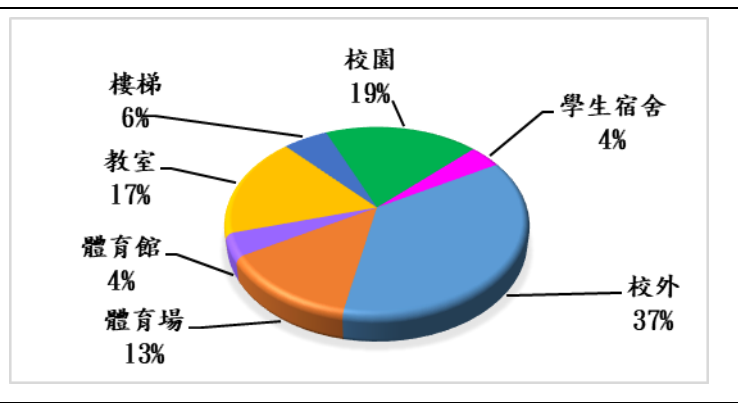
項 目	事故傷害		一般不適	
	人數	百分比	人數	百分比
國際系	3	2.8%	1	6.7%
企管系	9	8.3%	1	6.7%
財金系	0	0.0%	0	0.0%
行流系	2	1.8%	1	6.7%
觀光系	11	10.1%	0	0.0%
餐旅系	23	21.1%	2	13.3%
旅運系	1	0.9%	2	13.3%
應英系	5	4.6%	1	6.7%
資管系	0	0.0%	0	0.0%
資料系	0	0.0%	1	6.7%
資傳系	6	5.5%	0	0.0%
商設系	6	5.5%	1	6.7%
數位系	5	4.6%	1	6.7%
時尚系	5	4.6%	1	6.7%
理財系	0	0.0%	0	0.0%
表藝系	21	19.3%	1	6.7%
時管系	4	3.7%	1	6.7%
音樂學程	7	6.4%	1	6.7%
教職員	1	0.9%	0	0.0%

## 4. 年級：

項 目	事故傷害		一般不適	
	人數	百分比	人數	百分比
五專1年級	2	2%	0	0.0%
五專2年級	2	2%	0	0.0%
五專3年級	1	1%	1	3.1%
五專4年級	1	1%	0	0.0%
五專5年級	2	2%	0	0.0%
四技一年級	34	28%	5	15.6%
四技二年級	33	27%	6	18.8%
四技三年級	27	22%	1	3.1%
四技四年級	7	6%	2	6.3%
二技一年級	0	0%	0	0.0%
二技二年級	0	0%	0	0.0%
二專一年級	0	0%	0	0.0%
二專二年級	0	0%	0	0.0%
研究所一年級	0	0%	0	0.0%
研究所二年級	0	0%	0	0.0%

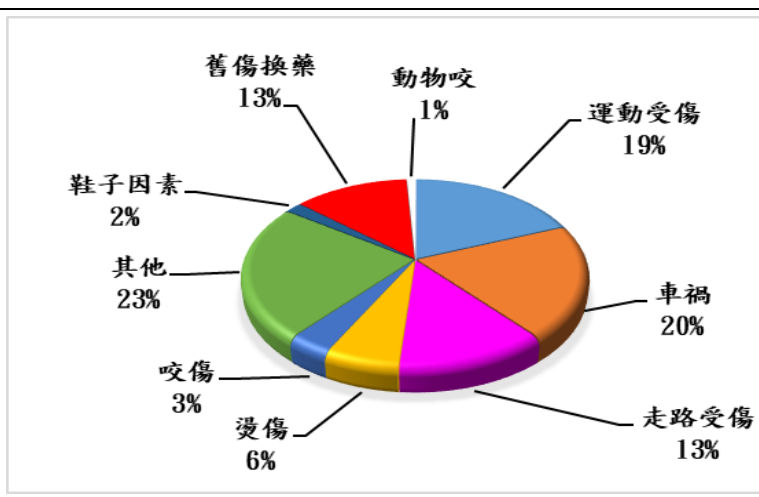
5. 事故傷害地點：

項目	人數
校外	46
體育場	17
體育館	5
教室	22
樓梯	7
校園	24
學生宿舍	5



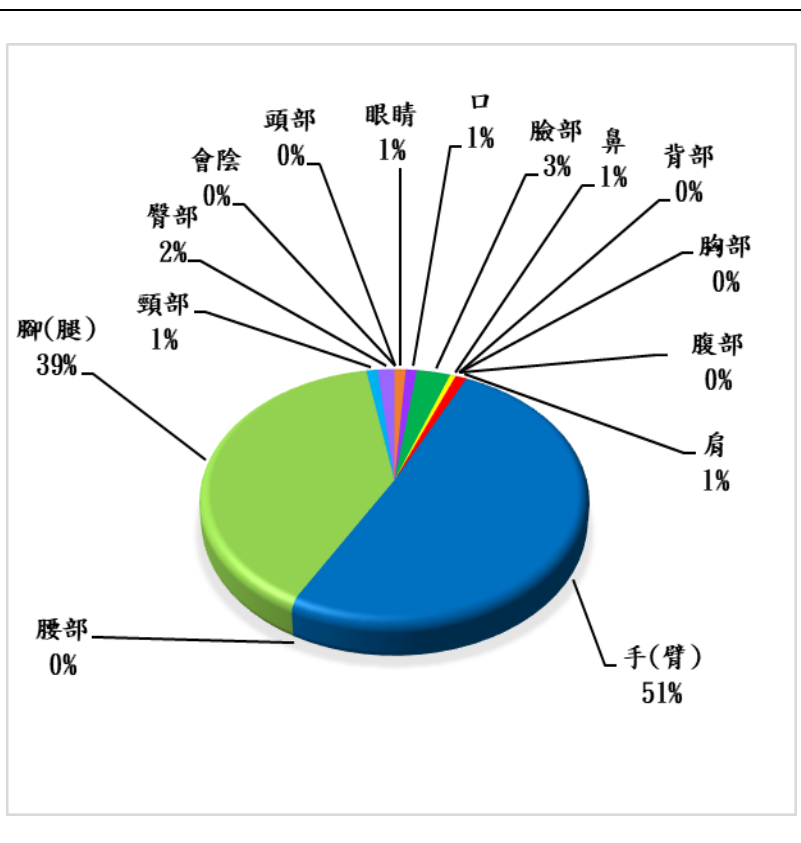
6. 事故傷害－受傷原因：

項目	人數
運動受傷	21
車禍	22
走路受傷	14
燙傷	7
咬傷	4
其他	26
鞋子因素	2
舊傷換藥	14
動物咬	1



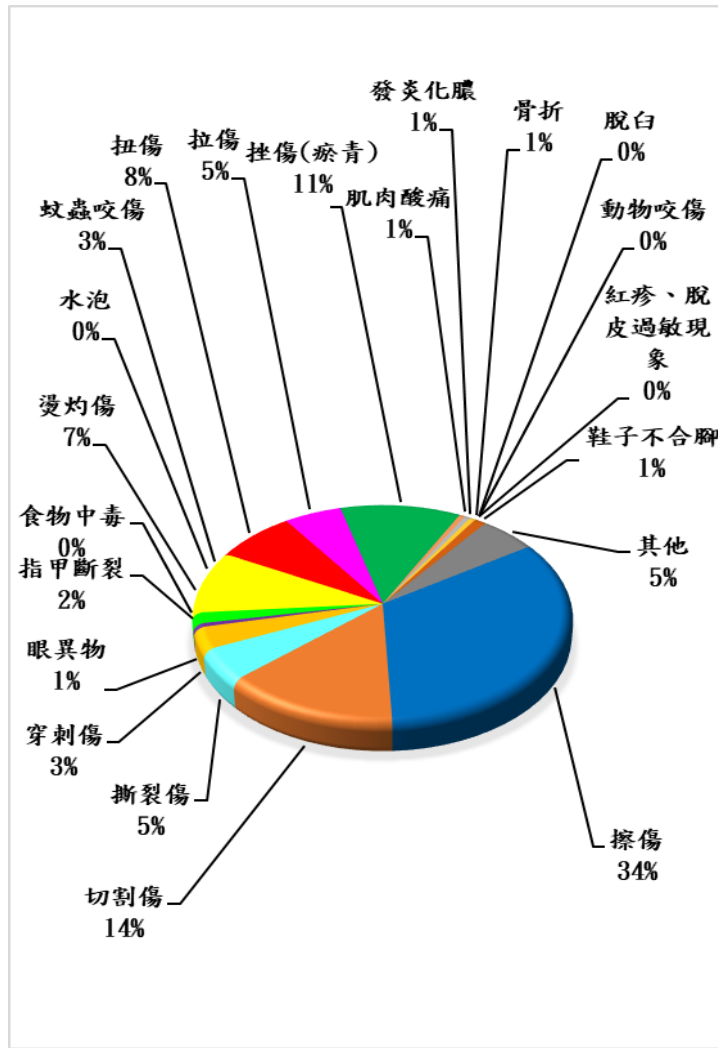
7. 事故傷害－受傷部位：

項目	人數
頭部	0
眼睛	2
口	2
臉部	6
鼻	1
胸部	0
腹部	0
背部	0
肩	2
手(臂)	96
腰部	0
腳(腿)	74
頸部	2
臀部	3
會陰	0
其它	1

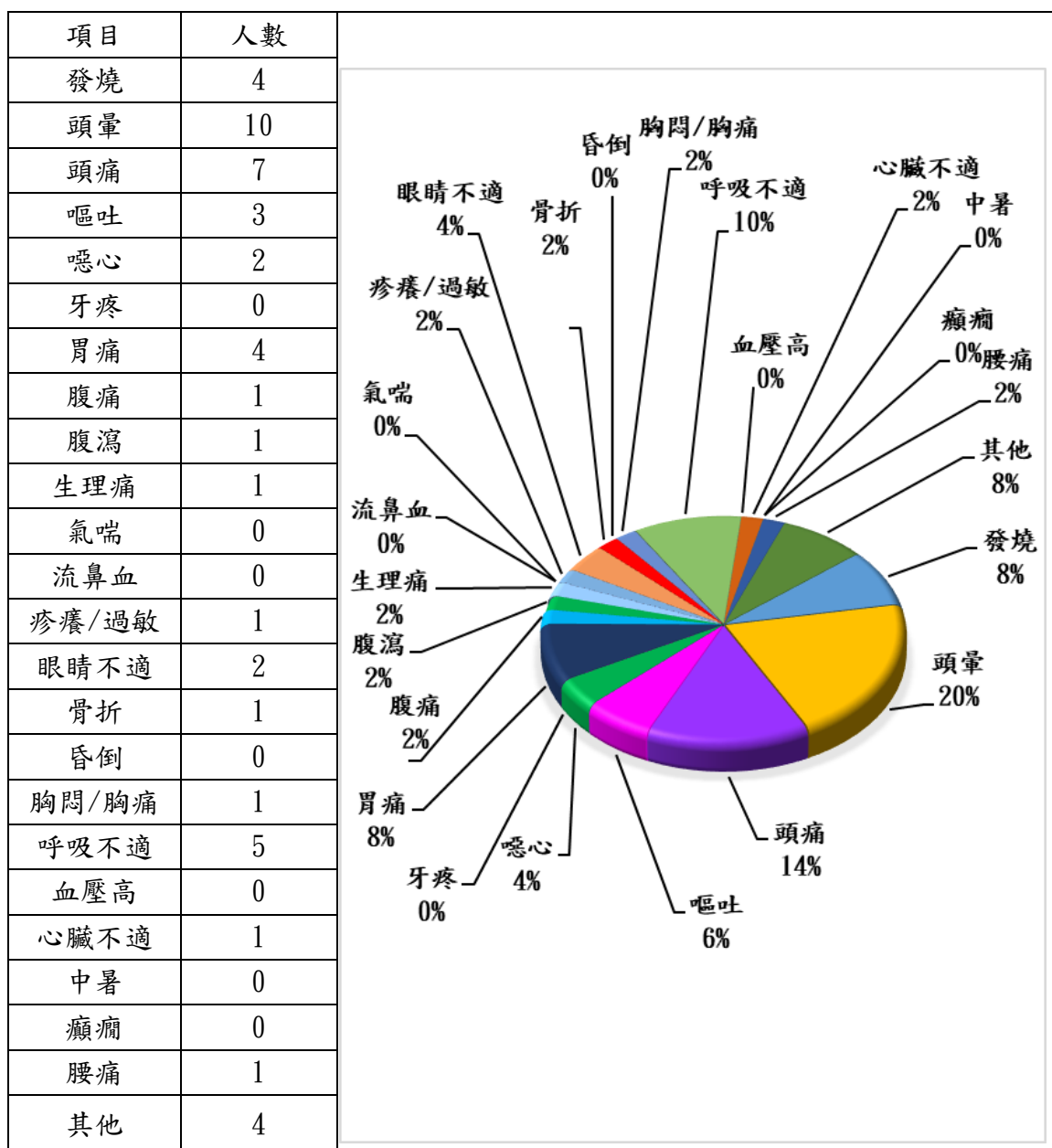


8. 事故傷害－受傷性質：

項目	人數
擦傷	62
切割傷	26
撕裂傷	9
穿刺傷	6
眼異物	1
指甲斷裂	3
誤食中毒	0
燙灼傷	12
水泡	0
蚊蟲咬傷	5
扭傷	14
拉傷	10
挫傷(瘀青)	21
肌肉酸痛	1
發炎化膿	1
骨折	1
脫臼	0
紅疹、脫皮過敏現象	0
動物咬傷	0
鞋子不合腳	2
其他	10



### 9. 一般不適症狀：



### 三、分析與建議

(一) 11 月份實際上課日 22 天，傷病照護人次為 125 人次，每日平均服務 5.7 人次。

(二) 學生事故傷害發生率次序：

1. 系科：以餐旅系居多有 23 人次(19%)，其次為表藝系有 21 人次(19.3%)。
2. 年級：以四技一年級居多有 34 人次(28%)，其次為四技二年級有 33 人次(27%)。
3. 受傷地點：以校外居多有 46 人次 (37%)，其次為校園有 24 人次 (16%)。
4. 受傷原因：以其他居多有 26 人次(23%)，其次為車禍有 22 人次 (20%)。
5. 受傷性質：以擦傷居多有 62 人次(34%)，其次為切割傷有 26 人次 (14%)。
6. 受傷部位：以上肢居多有 96 人次(51%)，其次為下肢有 74 人次 (39%)。