

醒吾科技大學 113 年 6 月健康中心傷病統計報告

本月事故傷害：50 人次、一般不適：38 人次、諮詢：0 人，總計：88 人次
(包含教職員：6 人)。

一、傷病月報表：

日期	人數	事故傷害	一般不適	日期	人數	事故傷害	一般不適
1	六			17	4	3	
2	日			18	5	1	
3	3	0		19	4	2	
4	4	2		20	8	2	
5	1	6		21	5	3	
6	2	1		22	六		
7	0	4		23	日		
8	端午連假			24	0	1	
9			25	0	0		
10			26	2	0		
11	3	2		27	0	0	
12	3	5		28	2	0	
13	3	4		29	六		
14	1	2		30	日		
15	六			總計	50	38	
16	日						

二、傷病分布情形如下列：

1.部制：

項 目	事故傷害		一般不適	
	人數	百分比	人數	百分比
日間部	42	84.0 %	37	97.4 %
夜間/進修部	2	4.0 %	0	0.0 %
產業國際專班	1	2.0 %	0	0.0 %
研究所	0	0.0 %	0	0.0 %
教職員工	5	10.0 %	1	2.6 %

2.學制：

項 目	事故傷害		一般不適	
	人數	百分比	人數	百分比
五專	1	2.0 %	1	2.6 %
四技	44	88.0 %	36	94.7 %
二技	0	0.0 %	0	0.0 %
二專	0	0.0 %	0	0.0 %
研究所	0	0.0 %	0	0.0 %
教職員工	5	10.0 %	1	2.6 %

3.系科：

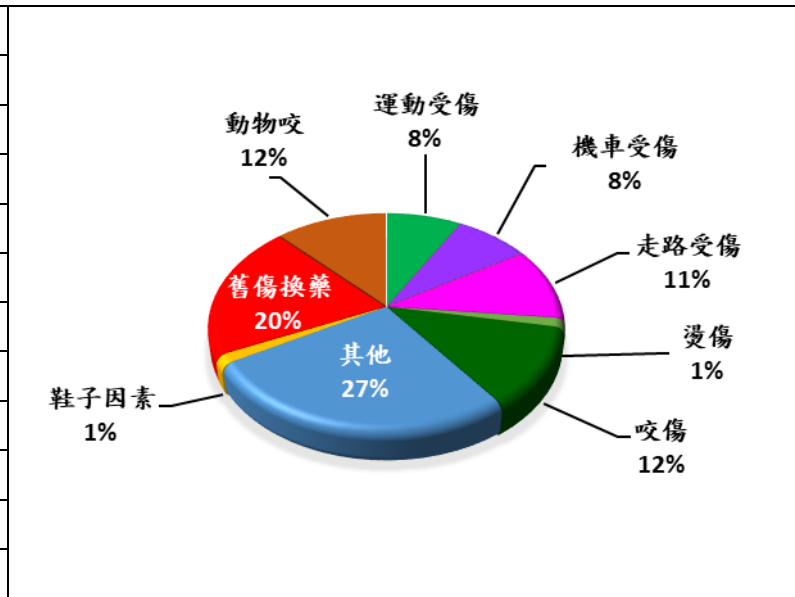
項 目	事故傷害		一般不適	
	人數	百分比	人數	百分比
國際系	2	4.4 %	2	5.4 %
企管系	3	6.7 %	4	10.8 %
財金系	0	0.0 %	0	0.0 %
行流系	0	0.0 %	0	0.0 %
觀光系	3	6.7 %	2	5.4 %
餐旅系	6	13.3 %	4	10.8 %
旅運系	0	0.0 %	2	5.4 %
應英系	1	2.2 %	1	2.7 %
資管系	0	0.0 %	0	0.0 %
資料系	1	2.2 %	6	16.2 %
資傳系	0	0.0 %	0	0.0 %
新媒系	5	11.1 %	1	2.7 %
商設系	0	0.0 %	2	5.4 %
數位系	1	2.2 %	2	5.4 %
時尚系	5	11.1 %	5	13.5 %
理財系	0	0.0 %	0	0.0 %
表藝系	10	22.2 %	3	8.1 %
時管系	5	11.1 %	2	5.4 %
音樂學程	3	6.7 %	1	2.7 %

4.年級：

項 目	事故傷害		一般不適	
	人數	百分比	人數	百分比
五專 1 年級	0	0.0 %	0	0.0 %
五專 2 年級	0	0.0 %	0	0.0 %
五專 3 年級	0	0.0 %	0	0.0 %
五專 4 年級	1	2.2 %	1	2.7 %
五專 5 年級	0	0.0 %	0	0.0 %
四技一年級	14	31.1 %	7	18.9 %
四技二年級	10	22.2 %	11	29.7 %
四技三年級	15	33.3 %	15	40.5 %
四技四年級	5	11.1 %	3	8.1 %
二技一年級	0	0.0 %	0	0.0 %
二技二年級	0	0.0 %	0	0.0 %
二專一年級	0	0.0 %	0	0.0 %
二專二年級	0	0.0 %	0	0.0 %
研究所一年級	0	0.0 %	0	0.0 %
研究所二年級	0	0.0 %	0	0.0 %

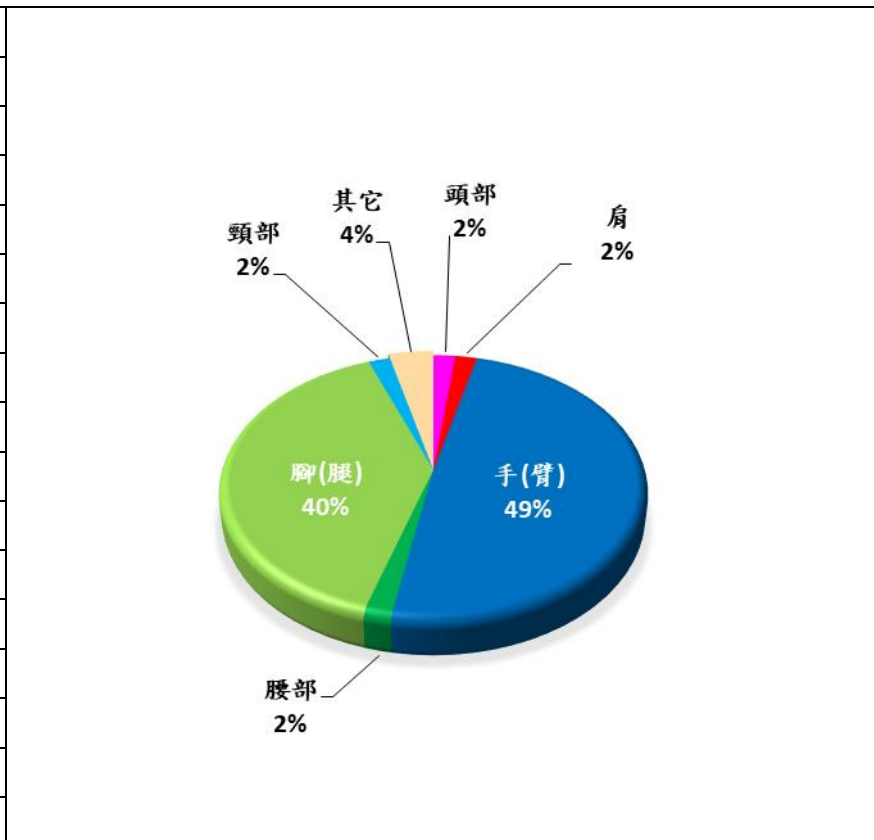
5.事故傷害－受傷原因：

項 目	人數
運動受傷	6
自行車受傷	0
機車受傷	6
汽車受傷	0
走路受傷	8
燙傷	1
咬傷	9
其他	20
鞋子因素	1
舊傷換藥	15
動物咬	9

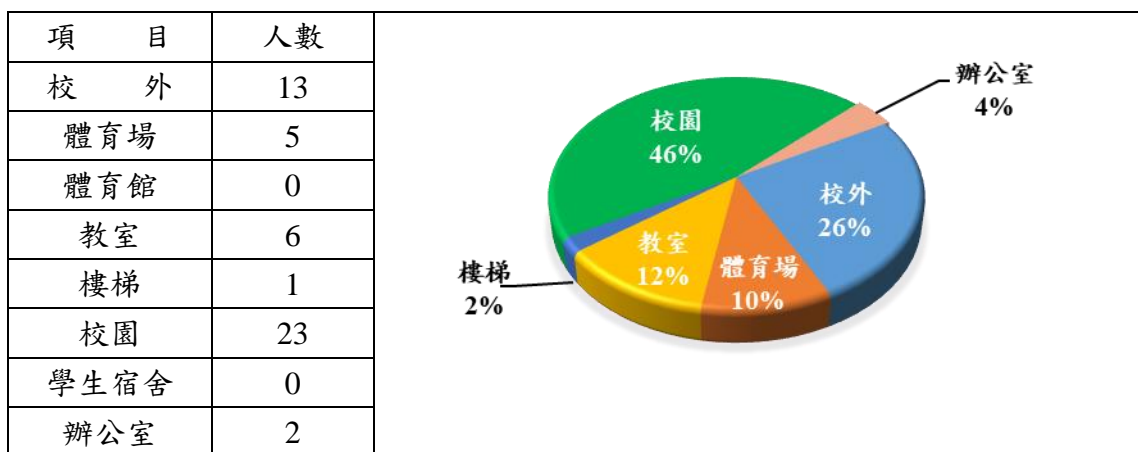


6.事故傷害－受傷部位：

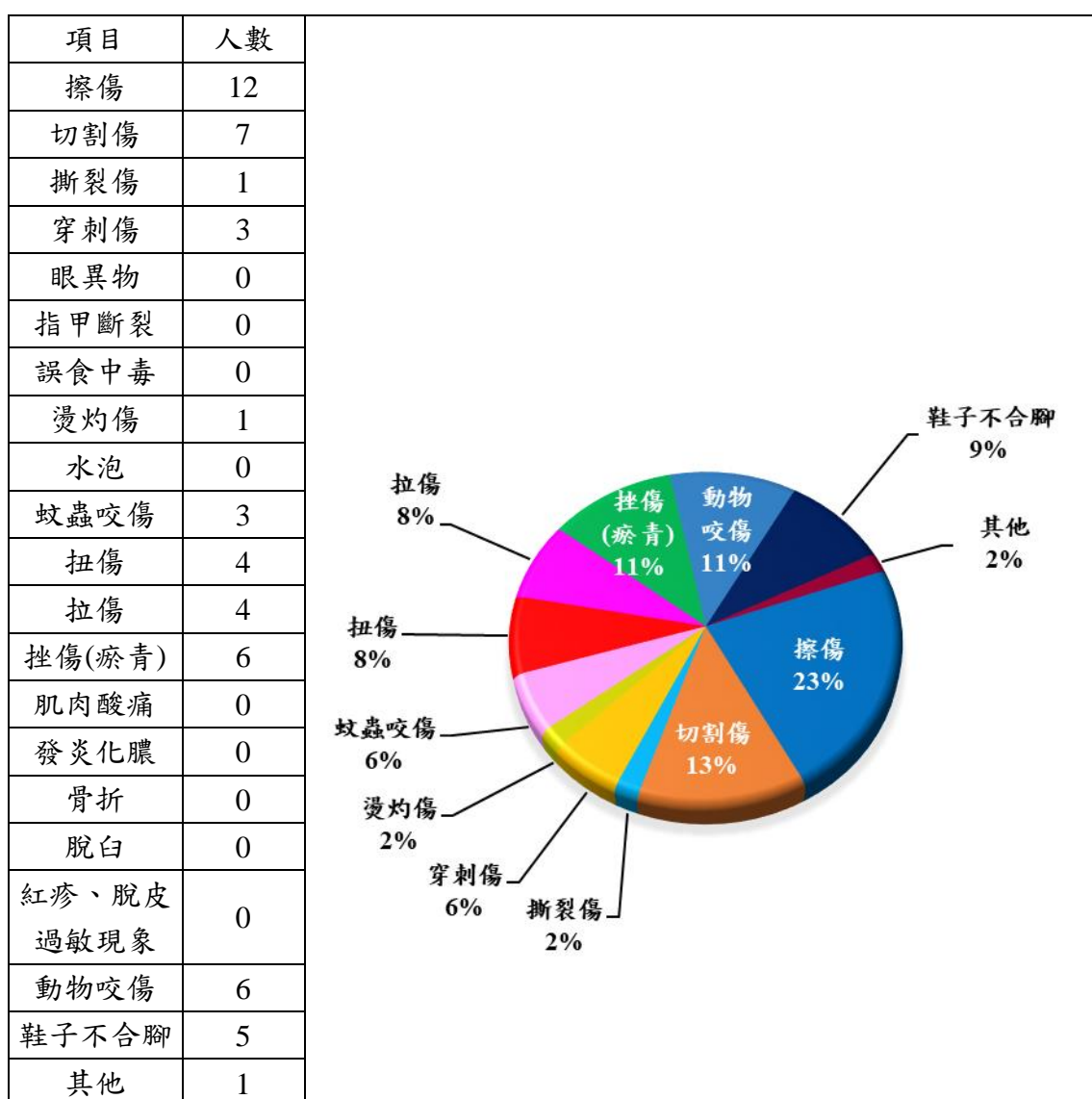
項 目	人數
頭部	1
眼睛	0
口	0
臉部	0
鼻	0
胸部	0
腹部	0
背部	0
肩	1
手(臂)	26
腰部	1
腳(腿)	21
頸部	1
臀部	0
會陰	0
其它	2



7. 事故傷害地點：

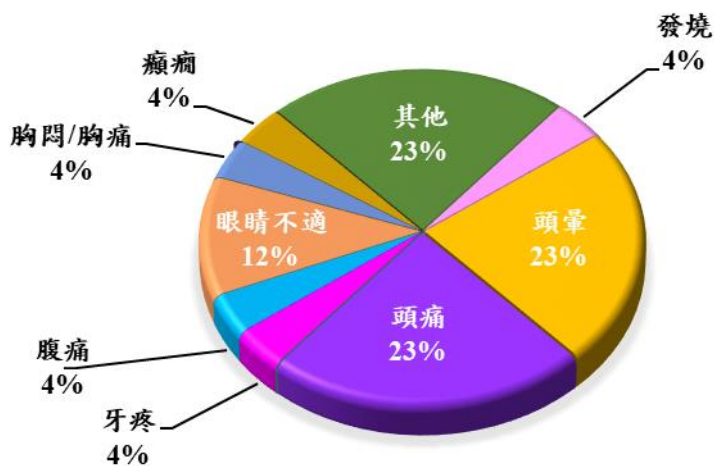


8. 事故傷害—受傷性質：



9.一般不適症狀：

項目	人數
發燒	1
頭暈	6
頭痛	6
嘔吐	0
噁心	0
牙疼	1
胃痛	0
腹痛	1
腹瀉	0
生理痛	0
氣喘	0
流鼻血	0
疹癢/過敏	0
眼睛不適	3
骨折	0
昏倒	0
胸悶/胸痛	1
呼吸不適	0
血壓高	0
心臟不適	0
中暑	0
癩癩	1
腰痛	0
其他	6



三、分析與建議

(一) 6月份實際上課日 19 天，傷病照護人次為 88 人次，每日平均服務 5 人次。

(二) 學生事故傷害發生率次序：

- 1.系科：以表藝系居多有 10 人次 (22.2%)，其次為餐旅系有 6 人次 (13.3%)。
- 2.年級：以四技三年級居多有 15 人次 (33.3%)，其次為四技一年級居多有 14 人次 (31.1%)。
- 3.受傷地點：以校園居多有 23 人次 (46%)，其次為校外有 13 人次 (26%)。
- 4.受傷原因：以其他居多有 20 人次 (27%)，其次為舊傷換藥有 15 人次 (20%)。
- 5.受傷性質：以擦傷居多有 12 人次 (22.6%)，其次為切割傷有 7 人次 (13.2%)。
- 6.受傷部位：以上肢居多有 26 人次 (49.1%)，其次為下肢有 21 人次 (39.6%)。

(三) 建議:

- 1.本月傷病統計結果受傷原因以其他最多，故衛保組處理學生傷病時，同時提供防護衛生教育。
- 2.衛保組提醒傷病學生可申請學生平安保險理賠。