

# 醒吾科技大學 113 年 4 月健康中心傷病統計報告

本月事故傷害:76 人次、一般不適:64 人次、諮詢:0 人,總計:140 人次(包含教職員:10 人)。

## 一、傷病月報表:

| 日期 | 人數     | 事故傷害 | 一般不適 | 日期 | 人數 | 事故傷害 | 一般不適 |
|----|--------|------|------|----|----|------|------|
| 1  |        | 2    | 3    | 17 |    | 5    | 4    |
| 2  |        | 2    | 1    | 18 |    | 1    | 9    |
| 3  |        | 3    | 4    | 19 |    | 7    | 3    |
| 4  | 清明兒童連假 |      |      | 20 | 六  |      |      |
| 5  |        |      |      | 21 | 日  |      |      |
| 6  |        |      |      | 22 | 3  | 4    |      |
| 7  |        |      |      | 23 | 3  | 3    |      |
| 8  |        | 3    | 1    | 24 |    | 2    | 4    |
| 9  |        | 7    | 2    | 25 |    | 10   | 4    |
| 10 |        | 0    | 1    | 26 |    | 0    | 0    |
| 11 |        | 9    | 2    | 27 | 六  |      |      |
| 12 |        | 3    | 3    | 28 | 日  |      |      |
| 13 | 六      |      |      | 29 | 5  | 5    |      |
| 14 | 日      |      |      | 30 | 3  | 4    |      |
| 15 |        | 1    | 3    | 總計 | 76 | 64   |      |
| 16 |        | 7    | 4    |    |    |      |      |

## 二、傷病分布情形如下列:

### 1.部制:

| 項 目    | 事故傷害 |       | 一般不適 |       |
|--------|------|-------|------|-------|
|        | 人數   | 百分比   | 人數   | 百分比   |
| 日間部    | 89   | 82.4% | 28   | 87.5% |
| 夜間/進修部 | 5    | 4.6%  | 1    | 3.1%  |
| 產業國際專班 | 5    | 4.6%  | 2    | 6.3%  |
| 研究所    | 0    | 0.0%  | 0    | 0.0%  |
| 教職員工   | 9    | 8.3%  | 1    | 3.1%  |

### 2.學制:

| 項 目  | 事故傷害 |       | 一般不適 |       |
|------|------|-------|------|-------|
|      | 人數   | 百分比   | 人數   | 百分比   |
| 五專   | 3    | 2.8%  | 1    | 3.1%  |
| 四技   | 96   | 88.9% | 30   | 93.8% |
| 二技   | 0    | 0.0%  | 0    | 0.0%  |
| 二專   | 0    | 0.0%  | 0    | 0.0%  |
| 研究所  | 0    | 0.0%  | 0    | 0.0%  |
| 教職員工 | 9    | 8.3%  | 1    | 3.1%  |

## 3.系科：

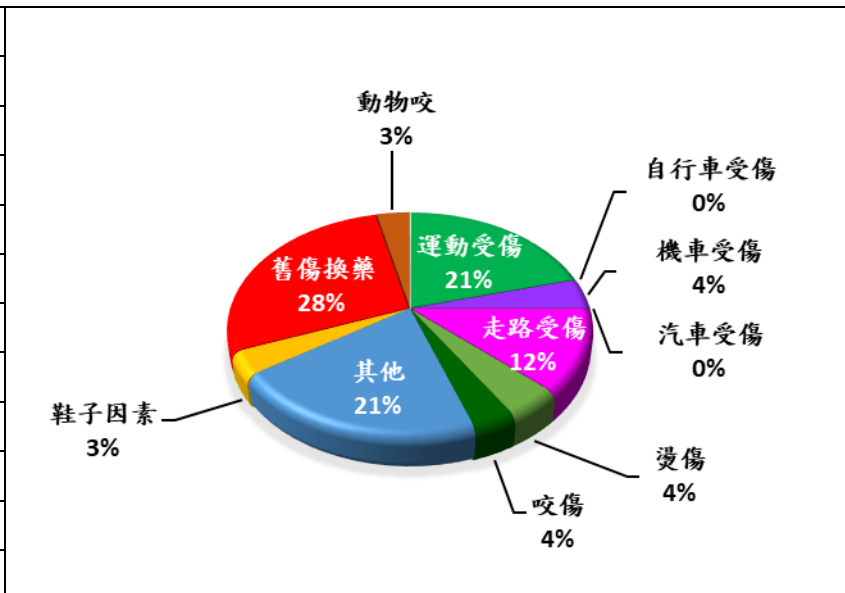
| 項 目  | 事故傷害 |       | 一般不適 |       |
|------|------|-------|------|-------|
|      | 人數   | 百分比   | 人數   | 百分比   |
| 國際系  | 1    | 0.0%  | 1    | 3.2%  |
| 企管系  | 7    | 0.1%  | 4    | 12.9% |
| 財金系  | 0    | 0.0%  | 0    | 0.0%  |
| 行流系  | 0    | 0.0%  | 2    | 6.5%  |
| 觀光系  | 6    | 6.1%  | 1    | 3.2%  |
| 餐旅系  | 18   | 18.4% | 5    | 16.1% |
| 旅運系  | 2    | 2.0%  | 1    | 3.2%  |
| 應英系  | 3    | 3.1%  | 0    | 0.0%  |
| 資管系  | 0    | 0.0%  | 0    | 0.0%  |
| 資科系  | 8    | 8.2%  | 1    | 3.2%  |
| 資傳系  | 0    | 0.0%  | 0    | 0.0%  |
| 新媒系  | 9    | 9.2%  | 8    | 25.8% |
| 商設系  | 10   | 10.2% | 0    | 0.0%  |
| 數位系  | 5    | 5.1%  | 2    | 6.5%  |
| 時尚系  | 5    | 5.1%  | 5    | 16.1% |
| 理財系  | 0    | 0.0%  | 0    | 0.0%  |
| 表藝系  | 13   | 13.3% | 1    | 3.2%  |
| 時管系  | 0    | 0.0%  | 0    | 0.0%  |
| 音樂學程 | 11   | 11.2% | 0    | 0.0%  |

## 4.年級：

| 項 目    | 事故傷害 |       | 一般不適 |       |
|--------|------|-------|------|-------|
|        | 人數   | 百分比   | 人數   | 百分比   |
| 五專1年級  | 0    | 0.0%  | 0    | 0.0%  |
| 五專2年級  | 2    | 2.8%  | 1    | 1.7%  |
| 五專3年級  | 0    | 0.0%  | 0    | 0.0%  |
| 五專4年級  | 1    | 1.4%  | 0    | 0.0%  |
| 五專5年級  | 0    | 0.0%  | 0    | 0.0%  |
| 四技一年級  | 20   | 27.8% | 14   | 24.1% |
| 四技二年級  | 18   | 25.0% | 17   | 29.3% |
| 四技三年級  | 13   | 18.1% | 13   | 22.4% |
| 四技四年級  | 18   | 25.0% | 7    | 12.1% |
| 二技一年級  | 0    | 0.0%  | 6    | 10.3% |
| 二技二年級  | 0    | 0.0%  | 0    | 0.0%  |
| 二專一年級  | 0    | 0.0%  | 0    | 0.0%  |
| 二專二年級  | 0    | 0.0%  | 0    | 0.0%  |
| 研究所一年級 | 0    | 0.0%  | 0    | 0.0%  |
| 研究所二年級 | 0    | 0.0%  | 0    | 0.0%  |

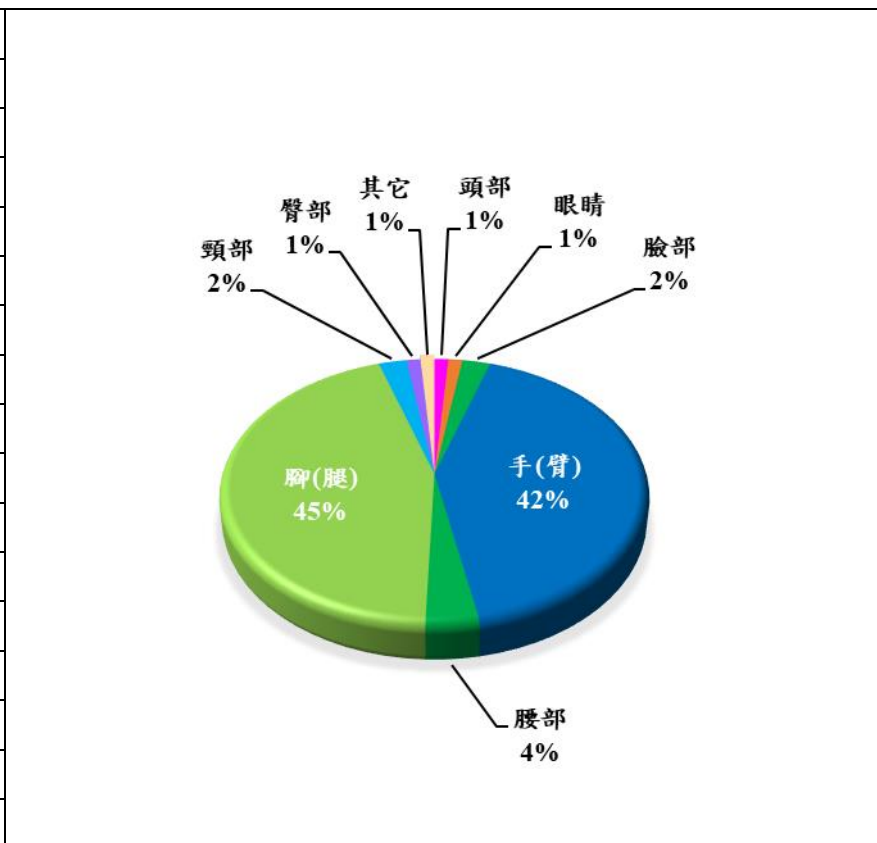
5.事故傷害－受傷原因：

| 項 目   | 人數 |
|-------|----|
| 運動受傷  | 24 |
| 自行車受傷 | 0  |
| 機車受傷  | 5  |
| 汽車受傷  | 0  |
| 走路受傷  | 14 |
| 燙傷    | 5  |
| 咬傷    | 4  |
| 其他    | 24 |
| 鞋子因素  | 4  |
| 舊傷換藥  | 32 |
| 動物咬   | 4  |

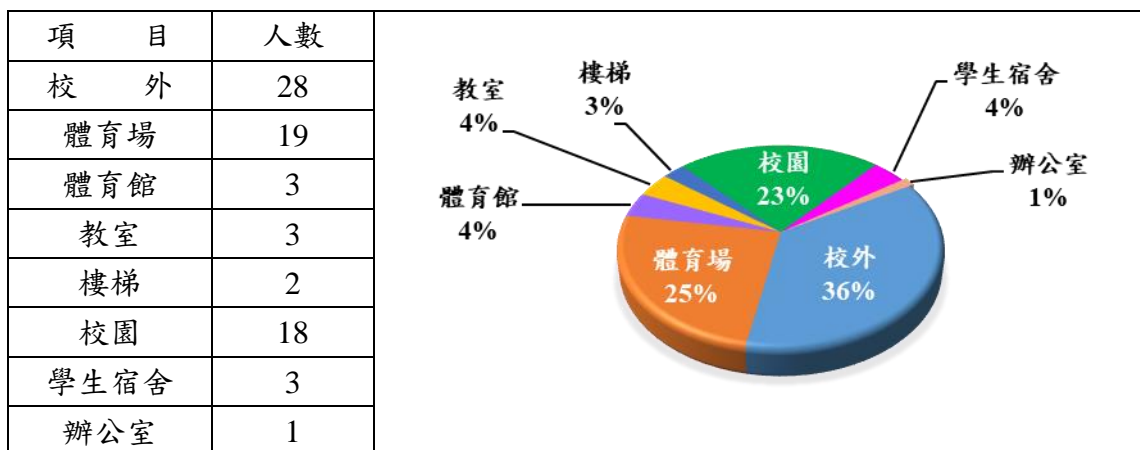


6.事故傷害－受傷部位：

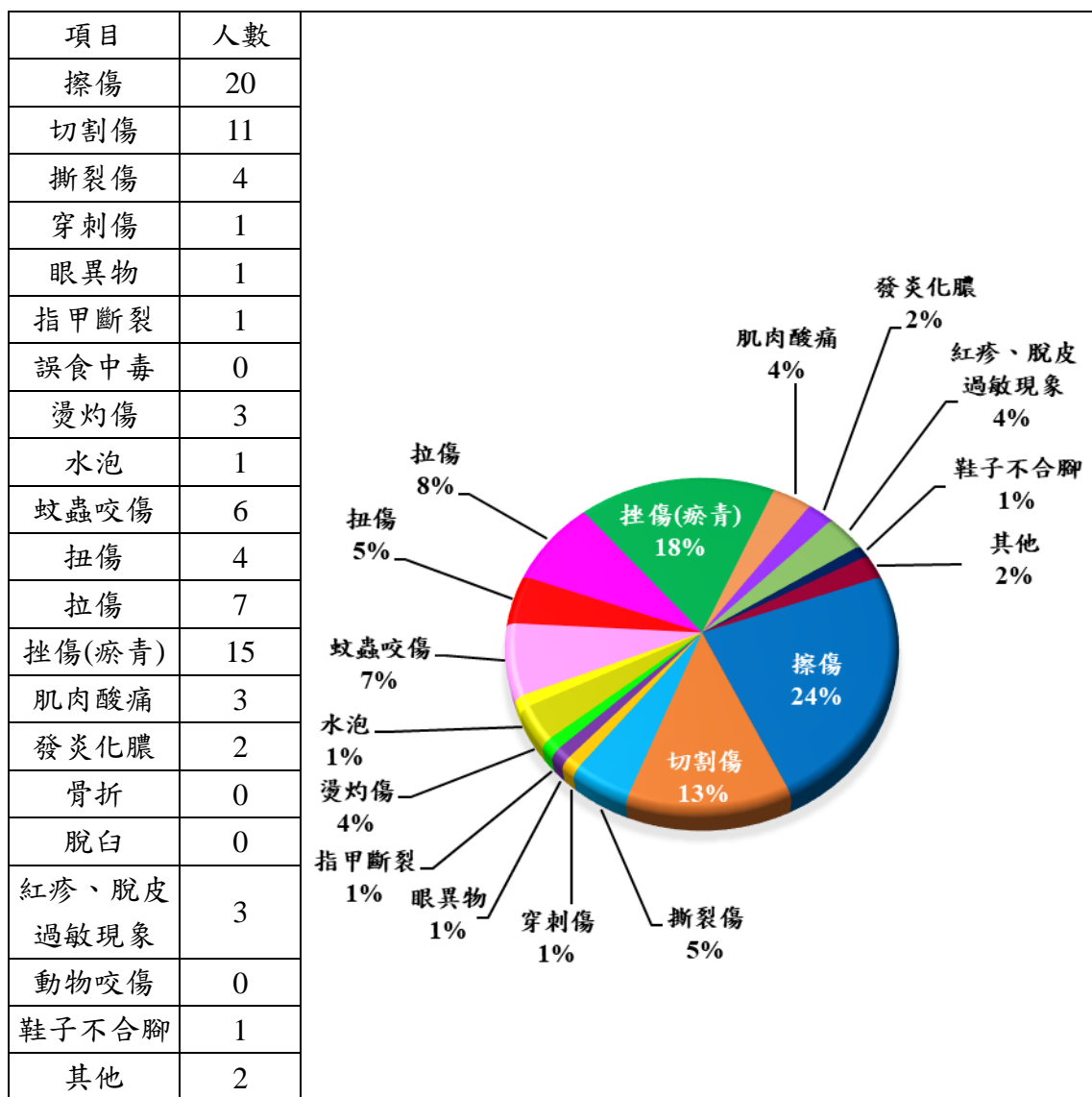
| 項 目  | 人數 |
|------|----|
| 頭部   | 1  |
| 眼睛   | 1  |
| 口    | 0  |
| 臉部   | 2  |
| 鼻    | 0  |
| 胸部   | 0  |
| 腹部   | 0  |
| 背部   | 0  |
| 肩    | 0  |
| 手(臂) | 35 |
| 腰部   | 3  |
| 腳(腿) | 37 |
| 頸部   | 2  |
| 臀部   | 1  |
| 會陰   | 0  |
| 其它   | 1  |



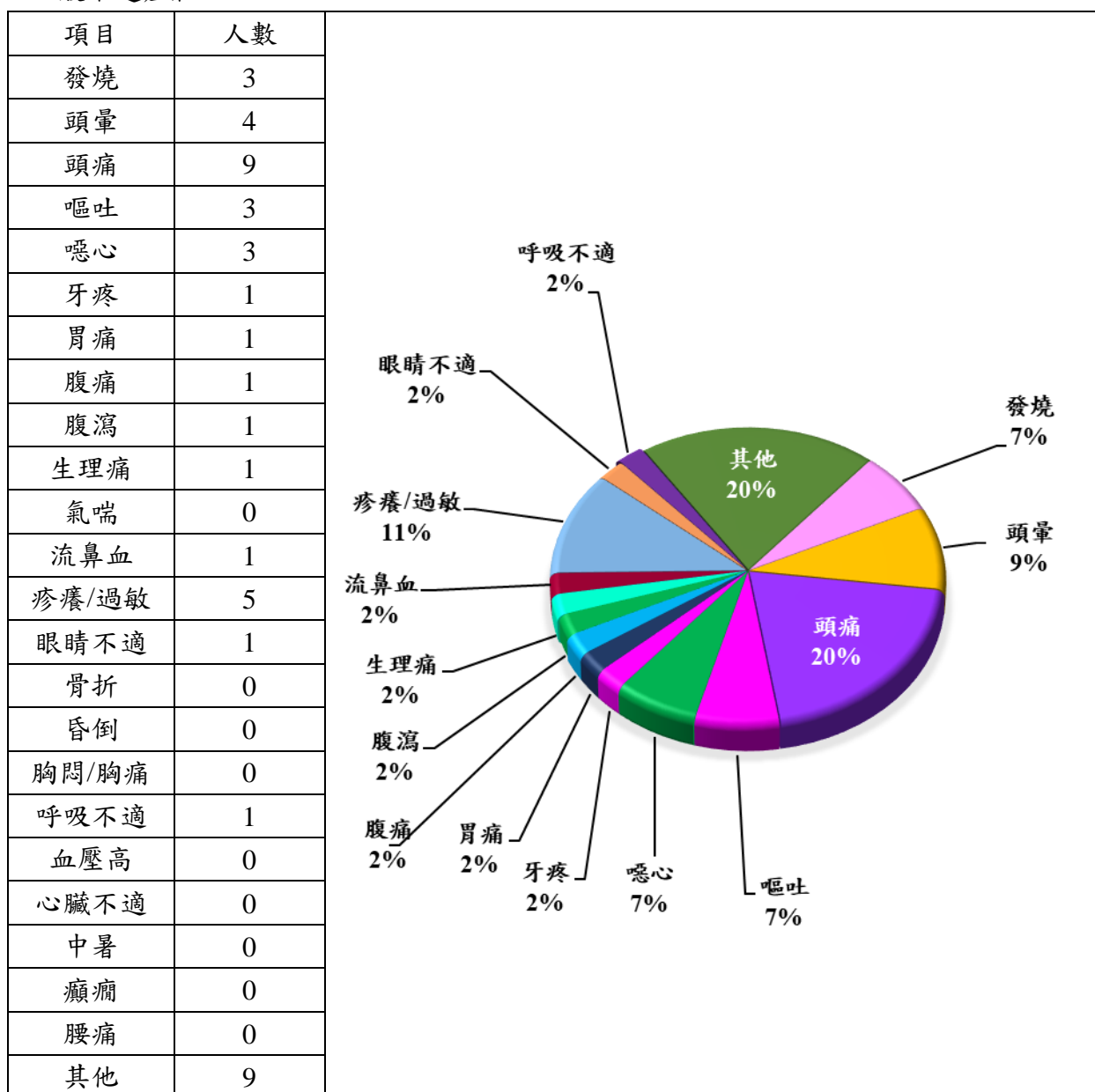
7. 事故傷害地點：



8. 事故傷害—受傷性質：



### 9.一般不適症狀：



### 三、分析與建議

(一) 4月份實際上課日 20 天，傷病照護人次為 140 人次，每日平均服務 7 人次。

(二) 學生事故傷害發生率次序：

- 1.系科：以餐旅系居多有 18 人次(18.4%)，其次為表藝系有 13 人次(13.3%)。
- 2.年級：以四技一年級居多有 20 人次 (27.8%)，其次為四技二年級及四年級，各有 18 人次 (25.0%)。
- 3.受傷地點：以校外居多有 28 人次 (36%)，其次為體育場有 19 人次 (25%)。
- 4.受傷原因：以舊傷換藥居多有 32 人次(28%)，其次為運動受傷及其他原因，各有 24 人次 (21%)。
- 5.受傷性質：以擦傷居多有 20 人次 (24%)，其次為挫傷 (瘀青) 有 15 人次 (18%)。
- 6.受傷部位：以下肢居多有 37 人次 (45%)，其次為上肢有 35 人次 (42%)。

(三) 建議:

- 1.本月傷病統計結果受傷原因以舊傷換藥最多，故衛保組處理學生傷病時，同時提供照顧傷口護理衛教。
- 2.衛保組提醒傷病學生可申請學生平安保險理賠。