

醒吾科技大學 112 年 7 月健康中心傷病統計報告

本月事故傷害:2 人次、一般不適:1 人次，總計：3 人次(包含教職員：0 人)。

一、傷病月報表：

日期	人數	事故傷害	一般不適	日期	人數	事故傷害	一般不適
1		六		17		0	0
2		日		18		0	0
3	0		0	19		0	0
4	0		1	20		0	0
5	1		0	21		0	0
6	0		0	22		六	
7	1		0	23		日	
8		六		24		0	0
9		日		25		0	0
10	0		0	26		0	0
11	0		0	27		0	0
12	0		0	28		0	0
13	0		0	29		六	
14	0		0	30		日	
15		六		31		0	0
16		日		總計		2	1

二、傷病分布情形如下列：

1. 部制：

項 目	事故傷害		一般不適	
	人數	百分比	人數	百分比
日間部	1	50.0%	1	100.0%
夜間/進修部	1	50.0%	0	0.0%
產業國際專班	0	0.0%	0	0.0%
研究所	0	0.0%	0	0.0%
教職員工	0	0.0%	0	0.0%

2. 學制：

項 目	事故傷害		一般不適	
	人數	百分比	人數	百分比
五專	0	0.0%	0	0.0%
四技	2	100.0%	1	100.0%
二技	0	0.0%	0	0.0%
二專	0	0.0%	0	0.0%
研究所	0	0.0%	0	0.0%
教職員工	0	0.0%	0	0.0%

3. 系科：

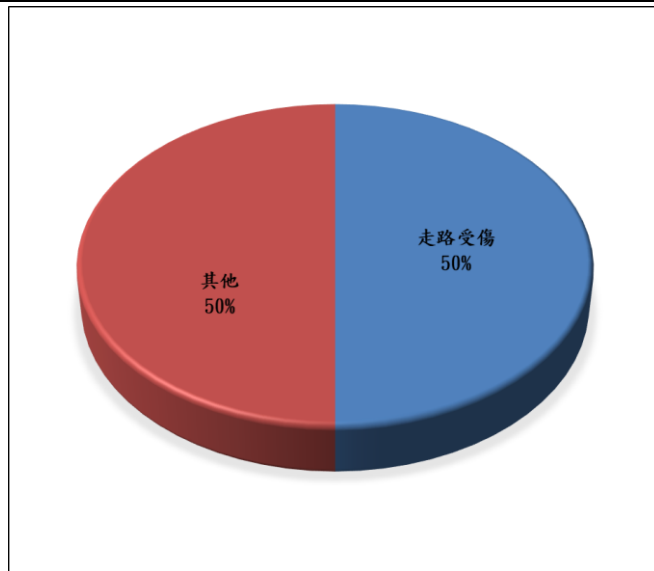
項 目	事故傷害		一般不適	
	人數	百分比	人數	百分比
國際系	0	0.0%	0	0.0%
企管系	1	50.0%	1	100.0%
財金系	0	0.0%	0	0.0%
行流系	0	0.0%	0	0.0%
觀光系	0	0.0%	0	0.0%
餐旅系	0	0.0%	0	0.0%
旅運系	0	0.0%	0	0.0%
應英系	0	0.0%	0	0.0%
資管系	0	0.0%	0	0.0%
資料系	1	50.0%	0	0.0%
新媒系	0	0.0%	0	0.0%
商設系	0	0.0%	0	0.0%
數位系	0	0.0%	0	0.0%
時尚系	0	0.0%	0	0.0%
理財系	0	0.0%	0	0.0%
表藝系	0	0.0%	0	0.0%
時管系	0	0.0%	0	0.0%
音樂學程	0	0.0%	0	0.0%

4. 年級：

項 目	事故傷害		一般不適	
	人數	百分比	人數	百分比
五專1年級	0	0.0%	0	0.0%
五專2年級	0	0.0%	0	0.0%
五專3年級	0	0.0%	0	0.0%
五專4年級	0	0.0%	0	0.0%
五專5年級	0	0.0%	0	0.0%
四技一年級	0	0.0%	0	0.0%
四技二年級	1	50.0%	1	100.0%
四技三年級	1	50.0%	0	0.0%
四技四年級	0	0.0%	0	0.0%
二技一年級	0	0.0%	0	0.0%
二技二年級	0	0.0%	0	0.0%
二專一年級	0	0.0%	0	0.0%
二專二年級	0	0.0%	0	0.0%
研究所一年級	0	0.0%	0	0.0%
研究所二年級	0	0.0%	0	0.0%

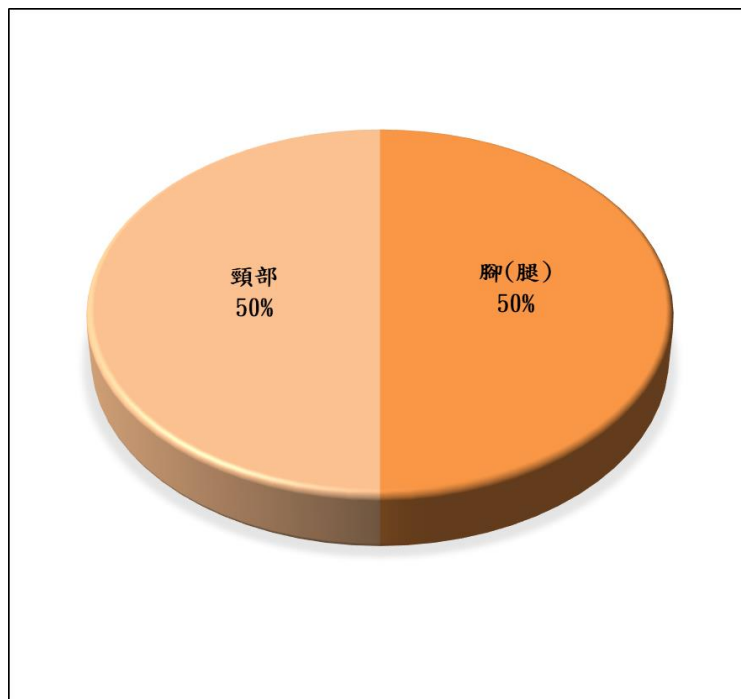
5. 事故傷害地點：事故傷害－受傷原因：

項 目	人數
運動受傷	0
自行車受傷	0
機車受傷	0
汽車受傷	0
走路受傷	1
燙傷	0
咬傷	0
其他	1
鞋子因素	0
舊傷換藥	0
動物咬	0

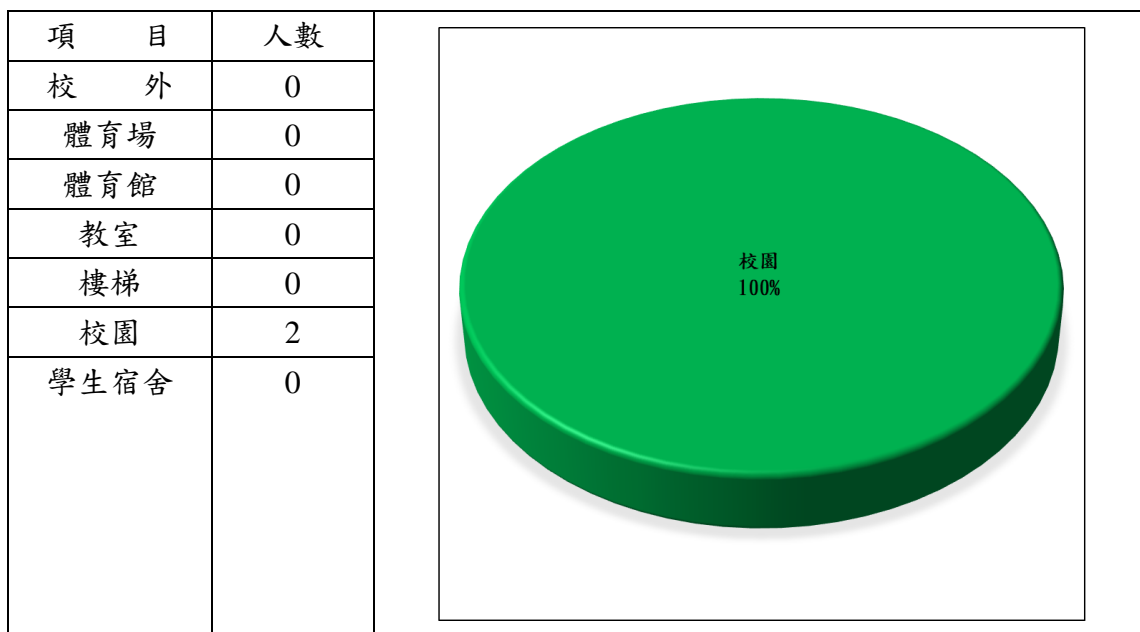


6. 事故傷害－受傷部位：

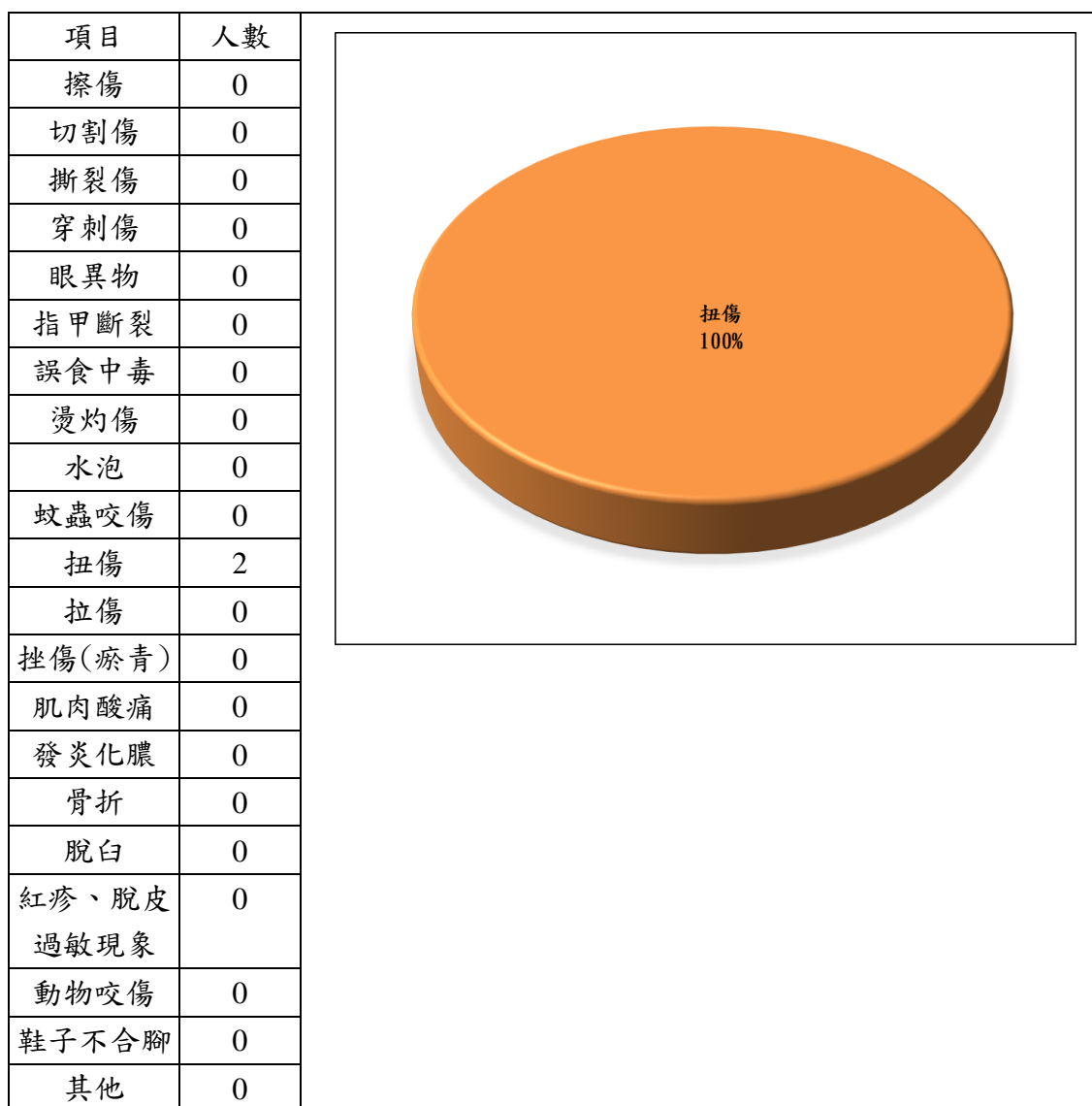
項 目	人數
頭部	0
眼睛	0
口	0
臉部	0
鼻	0
胸部	0
腹部	0
背部	0
肩	0
手(臂)	0
腰部	0
腳(腿)	1
頸部	1
臀部	0
會陰	0
其它	0



7. 事故傷害地點：

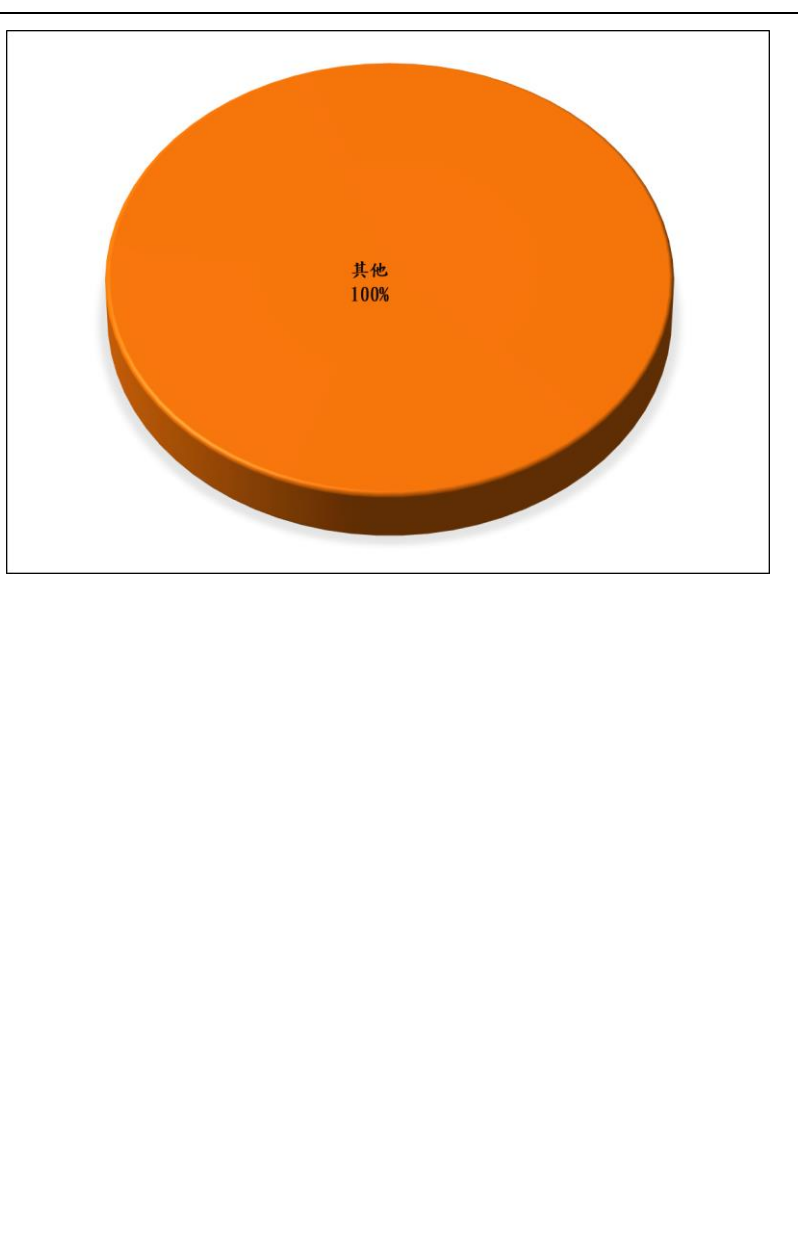


8. 事故傷害－受傷性質：



9. 一般不適症狀：

項目	人數
發燒	0
頭暈	0
頭痛	0
嘔吐	0
噁心	0
牙疼	0
胃痛	0
腹痛	0
腹瀉	0
生理痛	0
氣喘	0
流鼻血	0
疹癢/過敏	0
眼睛不適	0
骨折	0
昏倒	0
胸悶/胸痛	0
呼吸不適	0
血壓高	0
心臟不適	0
中暑	0
癲癇	0
腰痛	0
其他	1



三、分析與建議

(一) 7月份實際上課日 21 天，傷病照護人次為 3 人次，每日平均服務 0.14 人次。

(二) 學生事故傷害發生率次序：

1. 系科：企管系、資科系分別各有 1 人次(各 50%)。
2. 年級：四技二年級、四技三年級分別有 1 人次(各 50%)。
3. 受傷地點：以校園最多有 2 人次 (100%)。
4. 受傷原因：走路受傷、其他分別有 1 人次(各 50%)。
5. 受傷性質：以扭傷最多有 2 人次(100%)。
6. 受傷部位：以頸部、下肢最多分別有 1 人次(各 50%)。

(三)建議：

1. 本月傷病統計結果受傷原因以走路受傷及其他最多，故衛保組處理學生傷病時，同時提供防護衛生教育。
2. 衛保組提醒傷病學生可申請學生平安保險理賠。