

# 醒吾科技大學 112 年 2 月健康中心傷病統計報告

本月事故傷害:30 人次、一般不適:4 人次，總計：34 人次(包含教職員：2 人)。

## 一、傷病月報表：

日期	人數	事故傷害	一般不適	日期	人數	事故傷害	一般不適
1		寒假		17	2		0
2				18	1		0
3				19	日		
4				20	4		1
5				21	5		0
6				22	5		1
7				23	4		1
8				24	1		0
9				25	228 連假		
10				26			
11				27			
12				28			
13			3	1	總計	30	
14		2	0				
15		1	0				
16		2	0				

## 二、傷病分布情形如下列：

### 1. 部制：

項 目	事故傷害		一般不適	
	人數	百分比	人數	百分比
日間部	27	90.0%	4	100.0%
夜間/進修部	1	3.3%	0	0.0%
產業國際專班	0	0.0%	0	0.0%
研究所	0	0.0%	0	0.0%
教職員工	2	6.7%	0	0.0%

### 2. 學制：

項 目	事故傷害		一般不適	
	人數	百分比	人數	百分比
五專	3	10.0%	1	25.0%
四技	25	83.3%	3	75.0%
二技	0	0.0%	0	0.0%
二專	0	0.0%	0	0.0%
研究所	0	0.0%	0	0.0%
教職員工	2	6.7%	0	0.0%

## 3. 系科：

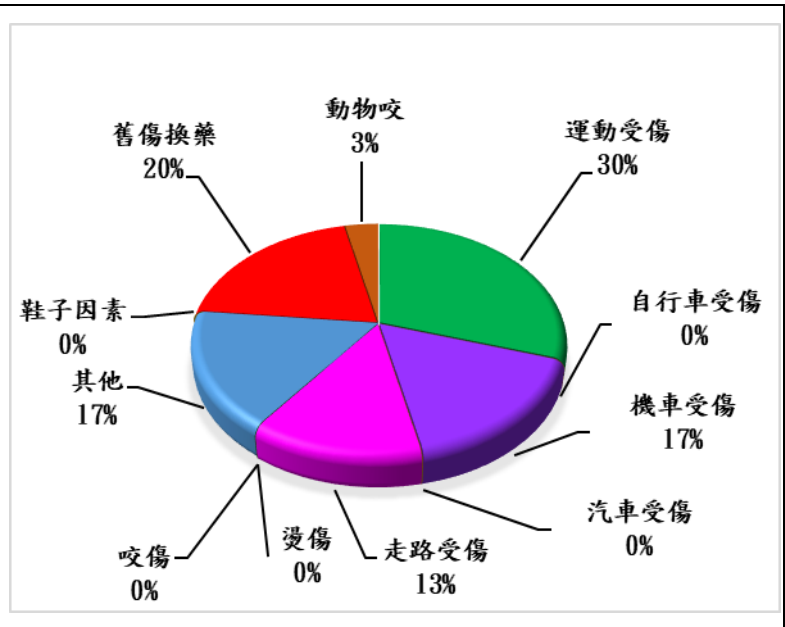
項 目	事故傷害		一般不適	
	人數	百分比	人數	百分比
國際系	0	0.0%	0	0.0%
企管系	0	0.0%	0	0.0%
財金系	0	0.0%	0	0.0%
行流系	0	0.0%	0	0.0%
觀光系	3	10.7%	0	0.0%
餐旅系	2	7.1%	1	25.0%
旅運系	1	3.6%	0	0.0%
應英系	2	7.1%	1	25.0%
資管系	0	0.0%	0	0.0%
資料系	1	3.6%	0	0.0%
資傳系	0	0.0%	0	0.0%
商設系	3	10.7%	0	0.0%
數位系	9	32.1%	0	0.0%
時尚系	2	7.1%	0	0.0%
理財系	0	0.0%	0	0.0%
表藝系	2	7.1%	2	50.0%
時管系	3	10.7%	0	0.0%
音樂學程	0	0.0%	0	0.0%

## 4. 年級：

項 目	事故傷害		一般不適	
	人數	百分比	人數	百分比
五專1年級	1	3.6%	0	0.0%
五專2年級	1	3.6%	0	0.0%
五專3年級	1	3.6%	0	0.0%
五專4年級	0	0.0%	1	25.0%
五專5年級	0	0.0%	0	0.0%
四技一年級	8	28.6%	0	0.0%
四技二年級	7	25.0%	2	50.0%
四技三年級	3	10.7%	1	25.0%
四技四年級	7	25.0%	0	0.0%
二技一年級	0	0.0%	0	0.0%
二技二年級	0	0.0%	0	0.0%
二專一年級	0	0.0%	0	0.0%
二專二年級	0	0.0%	0	0.0%
研究所一年級	0	0.0%	0	0.0%
研究所二年級	0	0.0%	0	0.0%

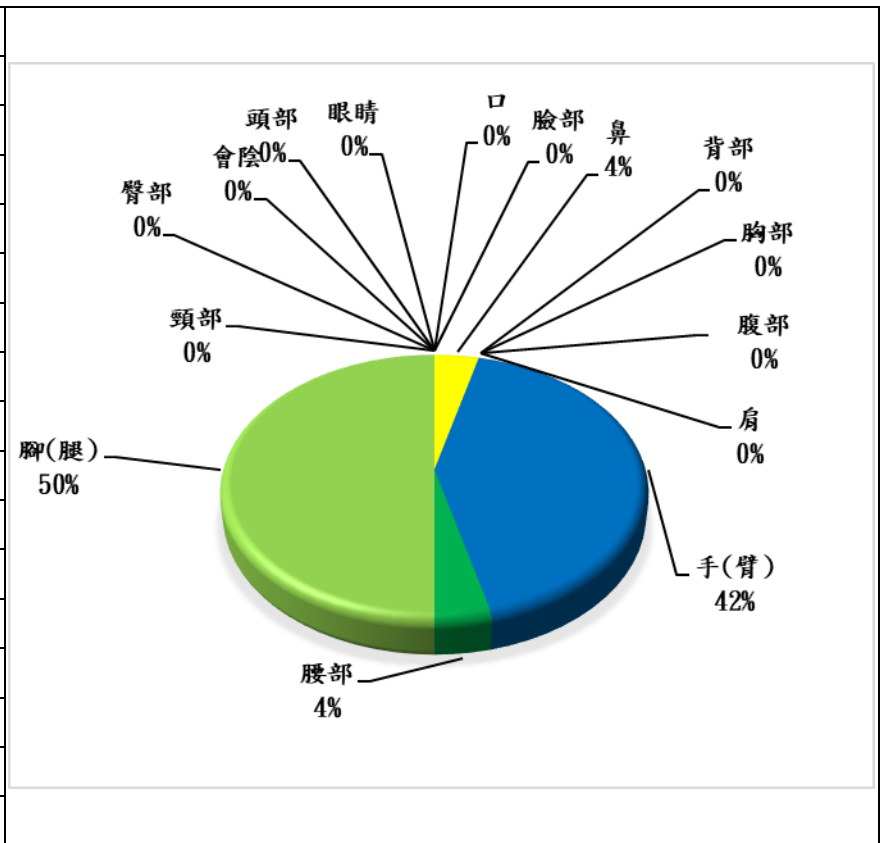
5. 事故傷害地點：事故傷害－受傷原因：

項 目	人數
運動受傷	9
自行車受傷	0
機車受傷	5
汽車受傷	0
走路受傷	4
燙傷	0
咬傷	0
其他	5
鞋子因素	0
舊傷換藥	6
動物咬	1

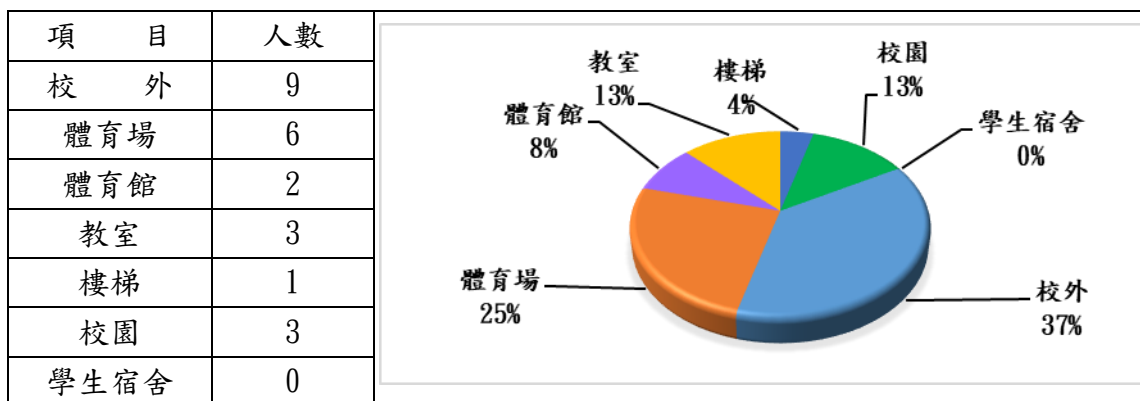


6. 事故傷害－受傷部位：

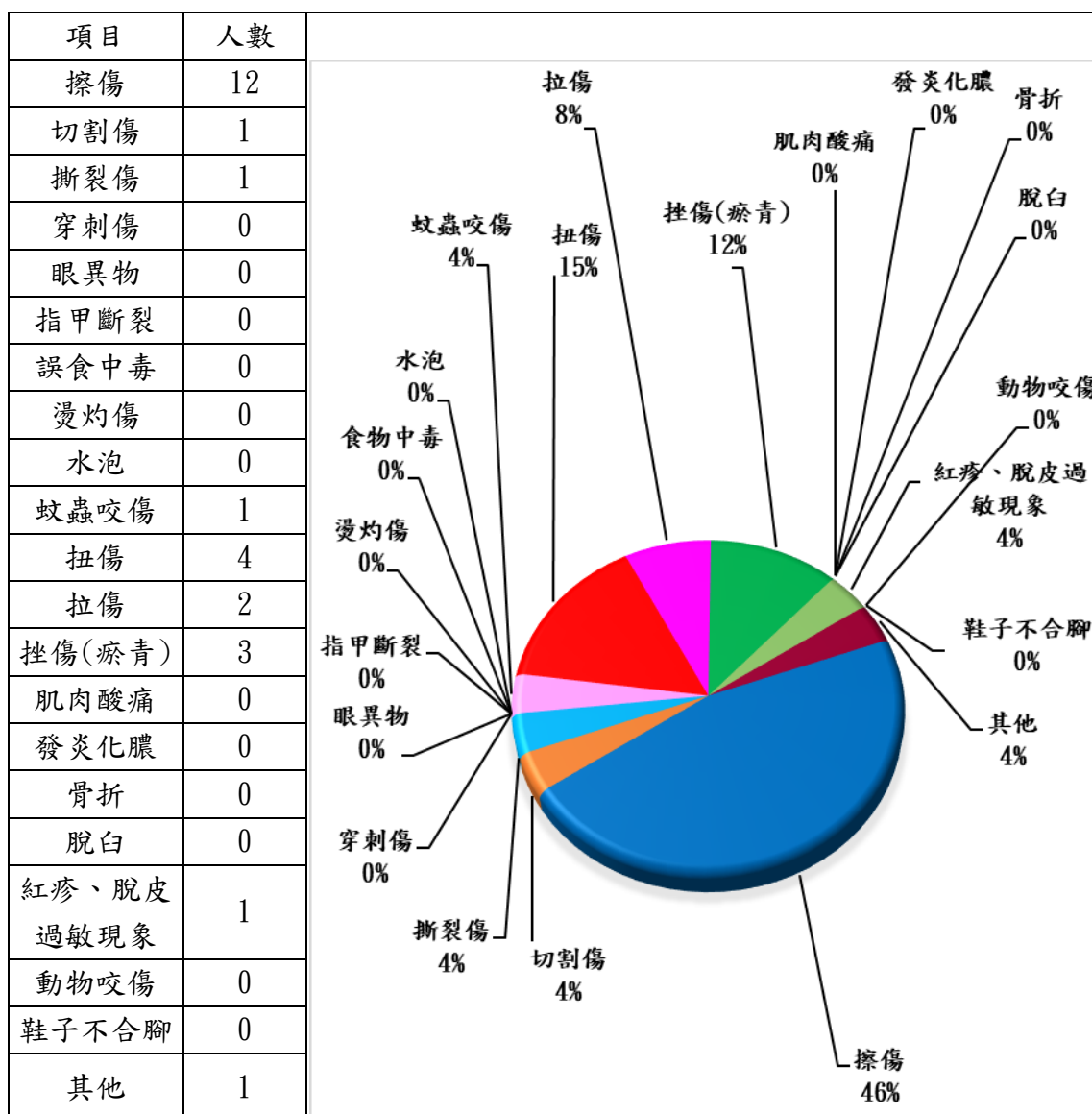
項 目	人數
頭部	0
眼睛	0
口	0
臉部	0
鼻	1
胸部	0
腹部	0
背部	0
肩	0
手(臂)	11
腰部	1
腳(腿)	13
頸部	0
臀部	0
會陰	0
其它	0



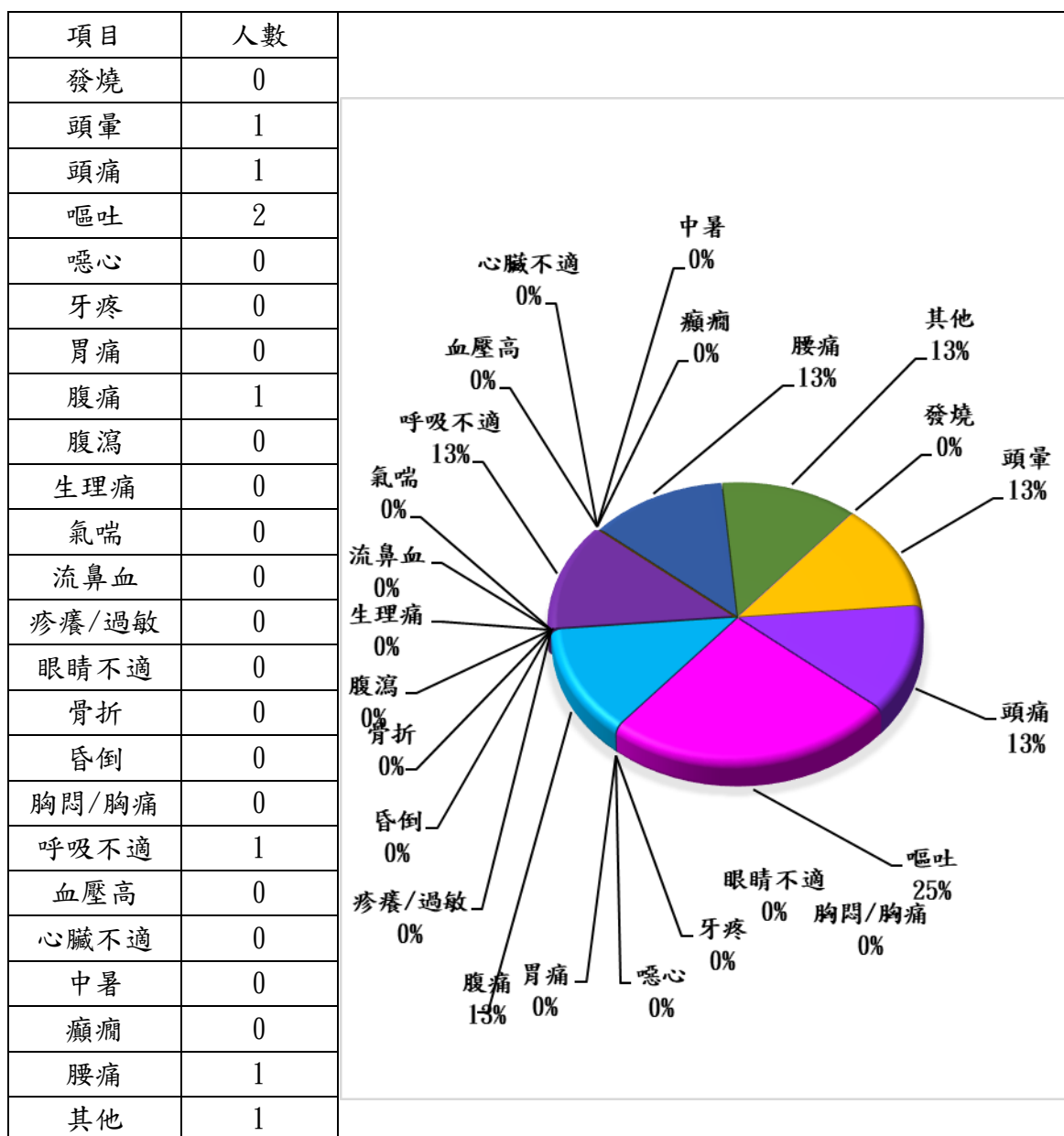
7. 事故傷害地點：



8. 事故傷害—受傷性質：



### 9. 一般不適症狀：



### 三、分析與建議

(一) 2月份實際上課日 11 天，傷病照護人次為 34 人次，每日平均服務 3 人次。

(二) 學生事故傷害發生率次序：

1. 系科：以數位系居多有 9 人次(32.1%)，其次為觀光系、商設系、時管系有 3 人次(10.7%)。
2. 年級：以四技一年級居多有 8 人次(28.6%)，其次為四技二年級、四技四年級居多有 7 人次(25.0%)。
3. 受傷地點：以校外居多有 9 人次 (37%)，其次為體育場有 6 人次 (25%)。
4. 受傷原因：以運動受傷居多有 9 人次(30%)，其次為扭傷佔 4 人次 (15%)。
5. 受傷性質：以擦傷居多有 12 人次(46%)，其次為扭傷有 4 人次 (15%)。
6. 受傷部位：以下肢居多有 13 人次(50%)，其次為上肢有 11 人次 (42%)。