

醒吾科技大學 113 年 7 月健康中心傷病統計報告

本月事故傷害：17 人次、一般不適：7 人次、諮詢：0 人，總計：24 人次(包含教職員：6 人)。

一、傷病月報表：

日期	人數	事故傷害	一般不適	日期	人數	事故傷害	一般不適
1	0		1	17	1		1
2	1		0	18	1		1
3	3		0	19	1		0
4	0		0	20	六		
5	0		0	21	日		
6	六			22	2		0
7	日			23	1		2
8	0		0	24	颱風假		
9	1		0	25	高壓電器保養日		
10	2		0	26			
11	0		1	27	六		
12	1		0	28	日		
13	六			29	0		0
14	日			30	1		1
15	1		0	31	1		0
16	0		0	總計	17		7

二、傷病分布情形如下列：

1.部制：

項 目	事故傷害		一般不適	
	人數	百分比	人數	百分比
日間部	11	84.0 %	5	97.4 %
夜間/進修部	1	4.0 %	1	0.0 %
產業國際專班	0	2.0 %	0	0.0 %
研究所	0	0.0 %	0	0.0 %
教職員工	5	10.0 %	1	2.6 %

2.學制：

項 目	事故傷害		一般不適	
	人數	百分比	人數	百分比
五專	0	2.0 %	0	2.6 %
四技	12	88.0 %	6	94.7 %
二技	0	0.0 %	0	0.0 %
二專	0	0.0 %	0	0.0 %
研究所	0	0.0 %	0	0.0 %
教職員工	5	10.0 %	1	2.6 %

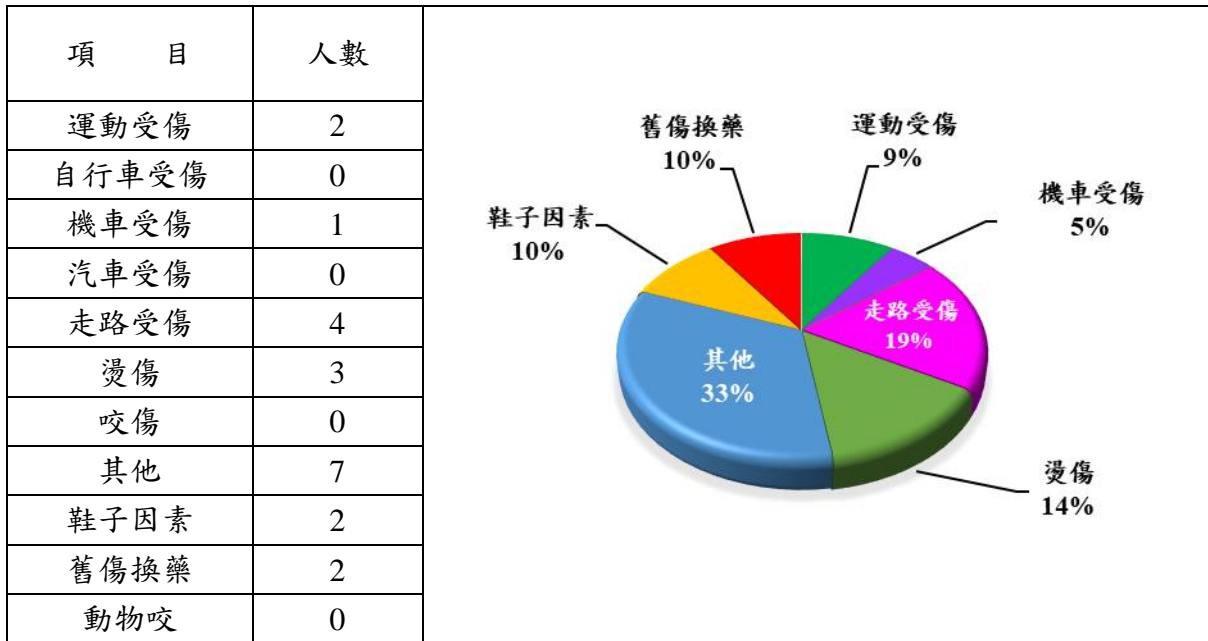
3.系科：

項 目	事故傷害		一般不適	
	人數	百分比	人數	百分比
國際系	0	0.0 %	0	0.0 %
企管系	1	8.3 %	1	16.7 %
財金系	0	0.0 %	0	0.0 %
行流系	0	0.0 %	0	0.0 %
觀光系	2	16.7 %	0	0.0 %
餐旅系	0	0.0 %	0	0.0 %
旅運系	0	0.0 %	0	0.0 %
應英系	0	0.0 %	0	0.0 %
資管系	0	0.0 %	0	0.0 %
資科系	0	0.0 %	1	16.7 %
資傳系	0	0.0 %	0	0.0 %
新媒系	1	8.3 %	0	0.0 %
商設系	0	0.0 %	1	16.7 %
數位系	1	8.3 %	0	0.0 %
時尚系	0	0.0 %	0	0.0 %
理財系	0	0.0 %	0	0.0 %
表藝系	6	50.0 %	1	16.7 %
時管系	0	0.0 %	0	0.0 %
音樂學程	1	8.3 %	2	33.3 %

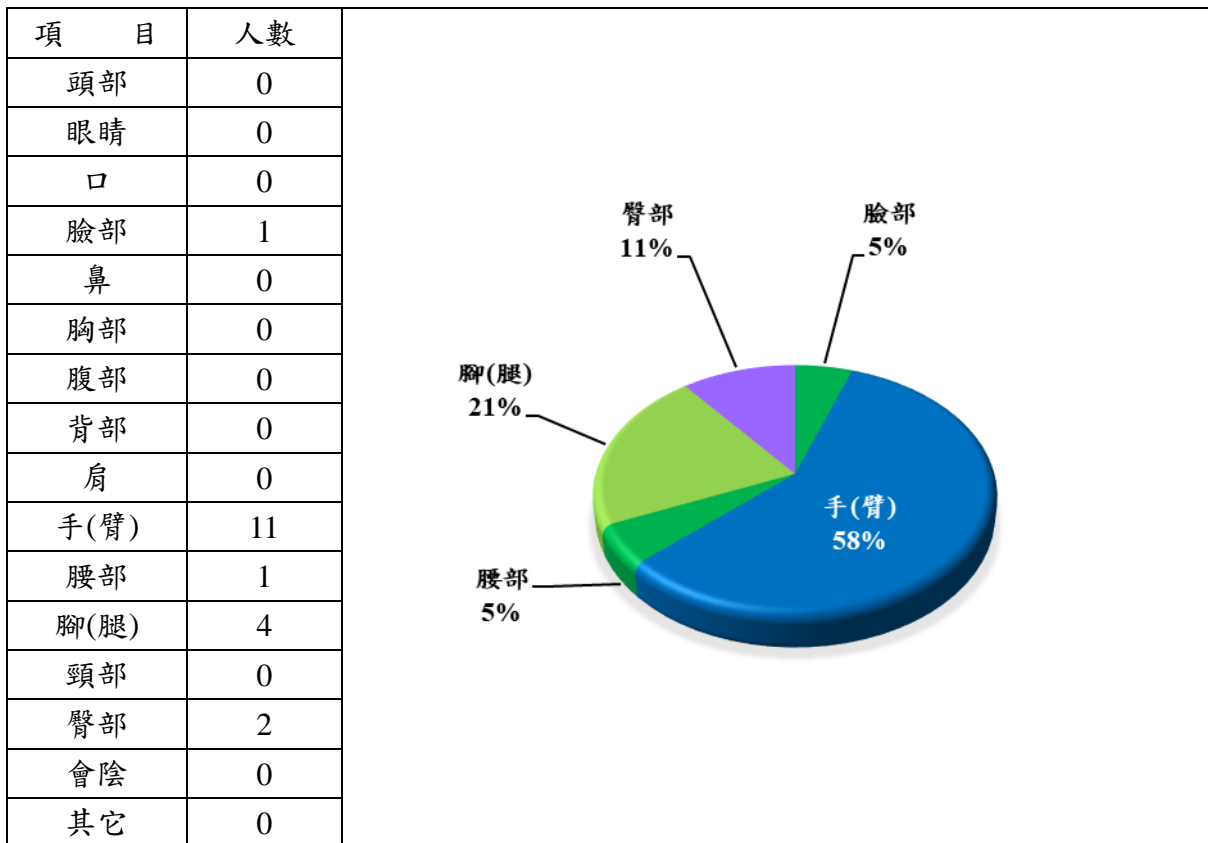
4.年級：

項 目	事故傷害		一般不適	
	人數	百分比	人數	百分比
五專 1 年級	0	0.0 %	0	0.0 %
五專 2 年級	0	0.0 %	0	0.0 %
五專 3 年級	0	0.0 %	0	0.0 %
五專 4 年級	0	0.0 %	0	0.0 %
五專 5 年級	0	0.0 %	0	0.0 %
四技一年級	2	16.7 %	0	0.0 %
四技二年級	1	8.3 %	3	50.0 %
四技三年級	4	33.3 %	3	50.0 %
四技四年級	5	41.7 %	0	0.0 %
二技一年級	0	0.0 %	0	0.0 %
二技二年級	0	0.0 %	0	0.0 %
二專一年級	0	0.0 %	0	0.0 %
二專二年級	0	0.0 %	0	0.0 %
研究所一年級	0	0.0 %	0	0.0 %
研究所二年級	0	0.0 %	0	0.0 %

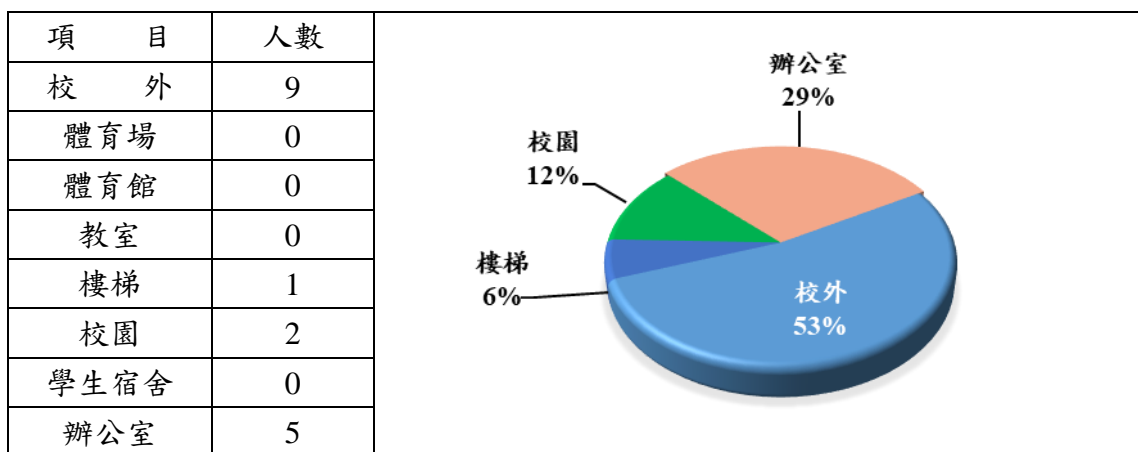
5.事故傷害－受傷原因：



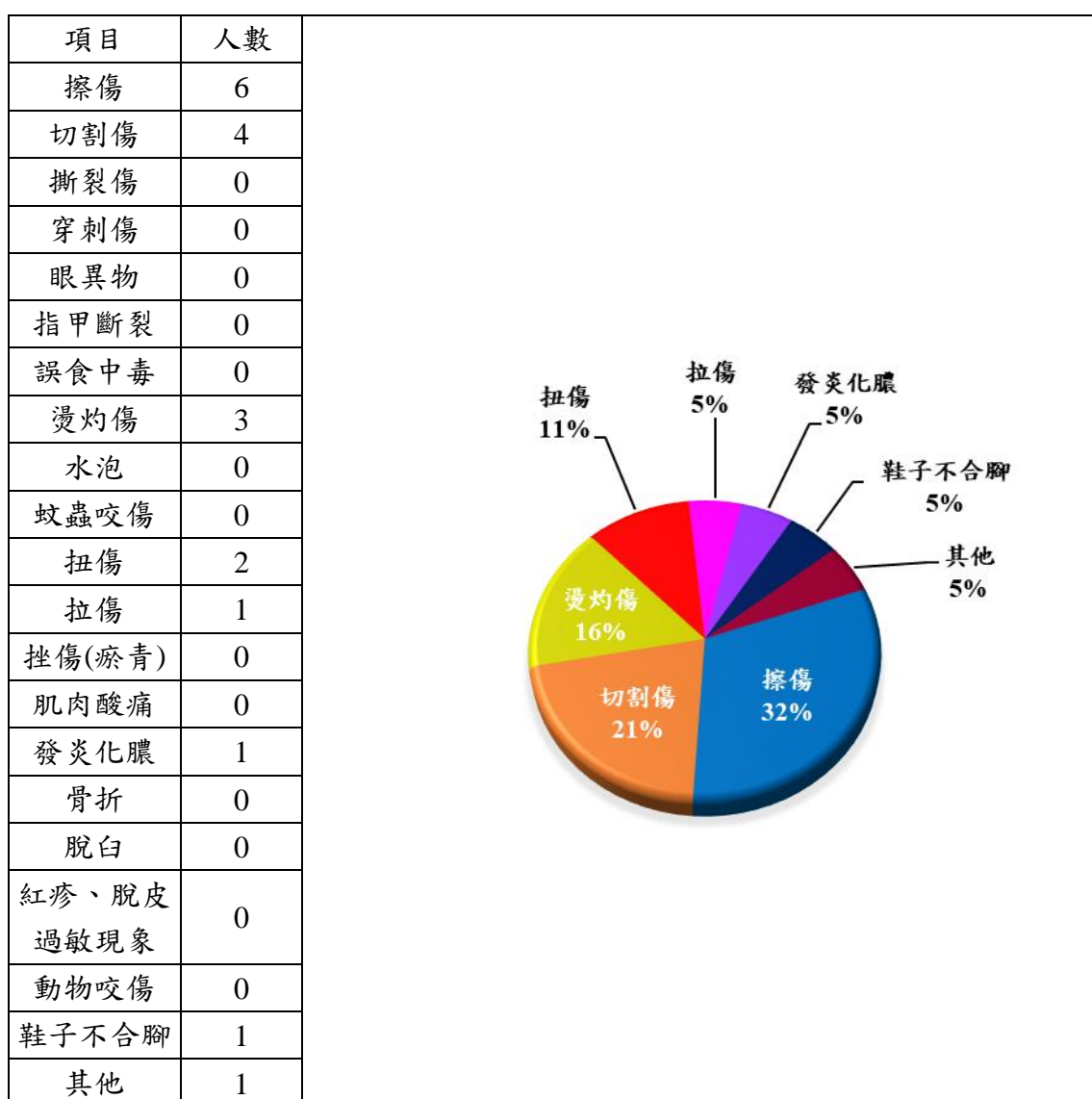
6.事故傷害－受傷部位：



7. 事故傷害地點：

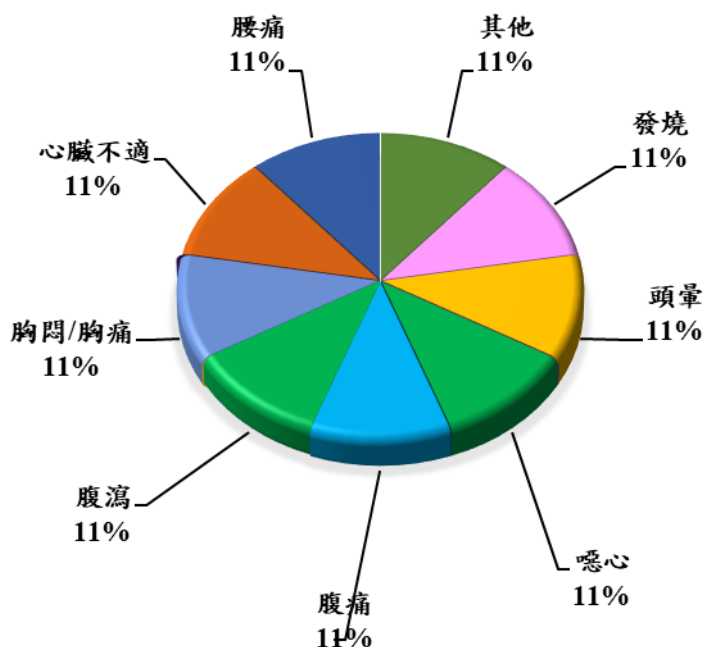


8. 事故傷害—受傷性質：



9.一般不適症狀：

項目	人數
發燒	1
頭暈	1
頭痛	0
嘔吐	0
噁心	1
牙疼	0
胃痛	0
腹痛	1
腹瀉	1
生理痛	0
氣喘	0
流鼻血	0
疹癢/過敏	0
眼睛不適	0
骨折	0
昏倒	0
胸悶/胸痛	1
呼吸不適	0
血壓高	0
心臟不適	1
中暑	0
癩癩	0
腰痛	1
其他	1



三、分析與建議

(一) 7月份實際上課日 20 天，傷病照護人次為 24 人次，每日平均服務 1 人次。

(二) 學生事故傷害發生率次序：

- 1.系科：以表藝系居多有 6 人次 (50.0%)，其次為觀光系有 2 人次 (13.3%)。
- 2.年級：以四技四年級居多有 5 人次 (41.7%)，其次為四技三年級居多有 4 人次 (33.3%)。
- 3.受傷原因：以其他居多有 7 人次 (33%)，其次為走路受傷有 4 人次 (19%)。
- 4.受傷部位：以上肢居多有 11 人次 (58%)，其次為下肢有 4 人次 (21%)。
- 5.受傷地點：以校外居多有 9 人次 (53%)，其次為辦公室有 5 人次 (29%)。
- 6.受傷性質：以擦傷居多有 6 人次 (32%)，其次為切割傷有 4 人次 (21%)。

(三) 建議:

- 1.本月傷病統計結果受傷原因以其他最多，故衛保組處理學生傷病時，同時提供防護衛生教育。
- 2.衛保組提醒傷病學生可申請學生平安保險理賠。