

# 醒吾科技大學 112 年 3 月健康中心傷病統計報告

本月事故傷害:79 人次、一般不適:31 人次，總計：110 人次(包含教職員：4 人)。

## 一、傷病月報表：

日期 \ 人數	事故傷害	一般不適	日期 \ 人數	事故傷害	一般不適
1	4	2	17	0	1
2	6	3	18	六	
3	2	1	19	日	
4	六		20	3	1
5	日		21	3	0
6	3	2	22	3	3
7	3	1	23	3	1
8	3	5	24	5	0
9	4	2	25	六	
10	4	0	26	日	
11	六		27	1	0
12	日		28	6	3
13	2	1	29	5	3
14	6	0	30	2	1
15	4	0	31	1	1
16	6	0	總計	79	31

## 二、傷病分布情形如下列：

### 1. 部制：

項 目	事故傷害		一般不適	
	人數	百分比	人數	百分比
日間部	72	91.1%	30	96.8%
夜間/進修部	4	5.1%	0	0.0%
產業國際專班	0	0.0%	0	0.0%
研究所	0	0.0%	0	0.0%
教職員工	3	3.8%	1	3.2%

### 2. 學制：

項 目	事故傷害		一般不適	
	人數	百分比	人數	百分比
五專	5	6.3%	3	9.7%
四技	70	88.6%	27	87.1%
二技	1	1.3%	0	0.0%
二專	0	0.0%	0	0.0%
研究所	0	0.0%	0	0.0%
教職員工	3	3.8%	1	3.2%

## 3. 系科：

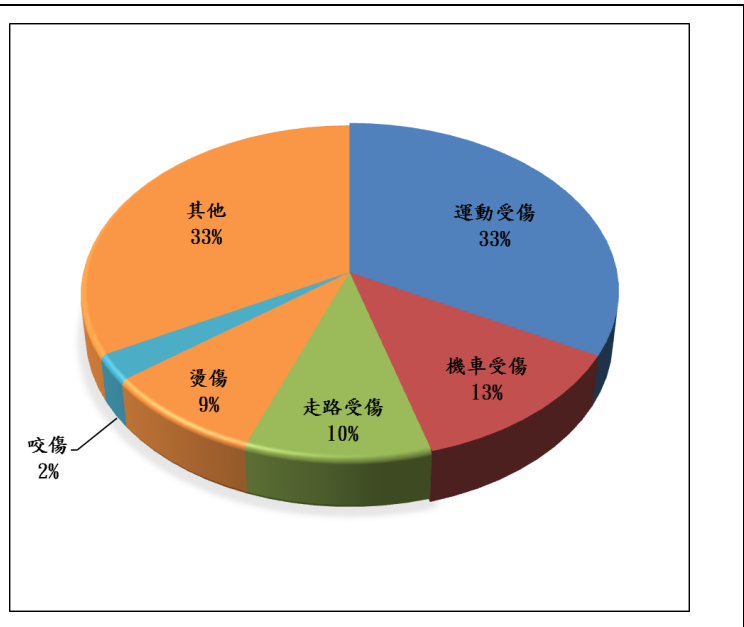
項 目	事故傷害		一般不適	
	人數	百分比	人數	百分比
國際系	2	2.6%	0	0.0%
企管系	2	2.6%	4	13.3%
財金系	1	1.3%	0	0.0%
行流系	1	1.3%	1	3.3%
觀光系	9	11.8%	5	16.7%
餐旅系	17	22.4%	5	16.7%
旅運系	2	2.6%	0	0.0%
應英系	3	3.9%	1	3.3%
資管系	0	0.0%	0	0.0%
資料系	6	7.9%	1	3.3%
資傳系	3	3.9%	1	3.3%
商設系	1	1.3%	0	0.0%
數位系	5	6.6%	0	0.0%
時尚系	5	6.6%	4	13.3%
理財系	0	0.0%	0	0.0%
表藝系	13	17.1%	6	20.0%
時管系	0	0.0%	1	3.3%
音樂學程	6	7.9%	1	3.3%

## 4. 年級：

項 目	事故傷害		一般不適	
	人數	百分比	人數	百分比
五專1年級	5	6.6%	3	10.0%
五專2年級	0	0.0%	0	0.0%
五專3年級	0	0.0%	0	0.0%
五專4年級	0	0.0%	0	0.0%
五專5年級	0	0.0%	0	0.0%
四技一年級	68	89.5%	27	90.0%
四技二年級	3	3.9%	0	0.0%
四技三年級	0	0.0%	0	0.0%
四技四年級	0	0.0%	0	0.0%
二技一年級	0	0.0%	0	0.0%
二技二年級	0	0.0%	0	0.0%
二專一年級	0	0.0%	0	0.0%
二專二年級	0	0.0%	0	0.0%
研究所一年級	0	0.0%	0	0.0%
研究所二年級	0	0.0%	0	0.0%

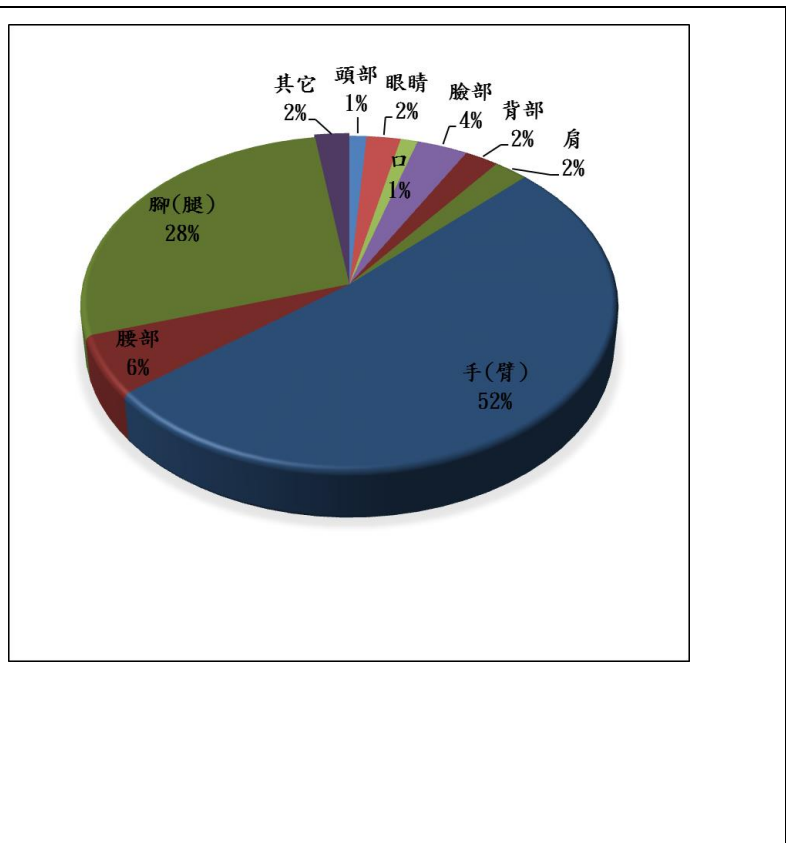
5. 事故傷害地點：事故傷害－受傷原因：

項 目	人數
運動受傷	26
自行車受傷	0
機車受傷	10
汽車受傷	0
走路受傷	8
燙傷	7
咬傷	2
其他	26
鞋子因素	0
舊傷換藥	0
動物咬	0

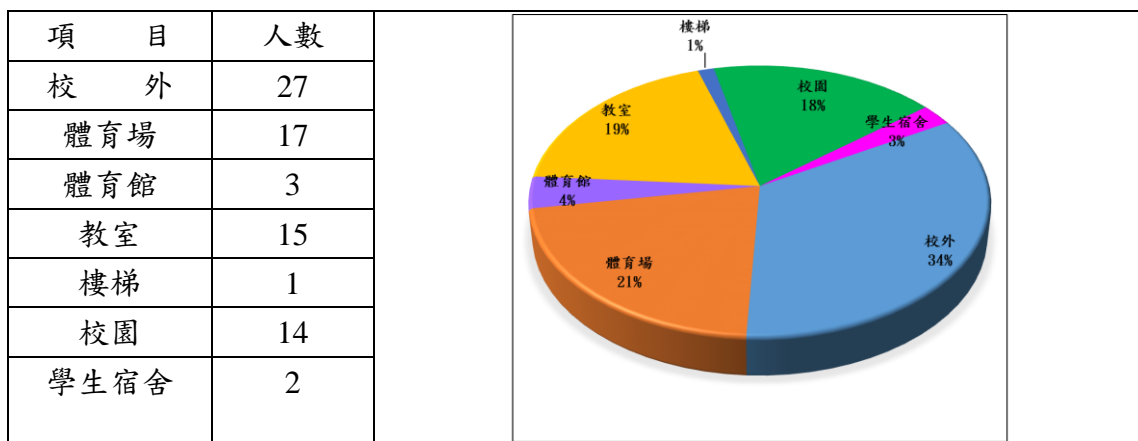


6. 事故傷害－受傷部位：

項 目	人數
頭部	1
眼睛	2
口	1
臉部	3
鼻	0
胸部	0
腹部	0
背部	2
肩	2
手(臂)	45
腰部	5
腳(腿)	24
頸部	0
臀部	0
會陰	0
其它	2



7. 事故傷害地點：



8. 事故傷害－受傷性質：



### 9. 一般不適症狀：



### 三、分析與建議

(一) 3 月份實際上課日 23 天，傷病照護人次為 110 人次，每日平均服務 5 人次。

(二) 學生事故傷害發生率次序：

1. 系科：以餐旅系居多有 17 人次(22.4%)，其次為表藝系有 13 人次(17.1%)。
2. 年級：以四技一年級居多有 68 人次(89.5%)，其次為五專 1 年級居多有 5 人次(6.6%)。
3. 受傷地點：以校外居多有 27 人次(35%)，其次為體育場有 17 人次(22%)。
4. 受傷原因：以運動受傷、其他居多有 26 人次(36%)，其次為機車受傷佔 10 人次(14%)。
5. 受傷性質：以擦傷居多有 26 人次(40%)，其次為切割傷有 11 人次(17%)。
6. 受傷部位：以上肢居多有 45 人次(61%)，其次為下肢有 24 人次(32%)。