

# 醒吾科技大學 112 年 10 月健康中心傷病統計報告

本月事故傷害:49 人次、一般不適:24 人次，總計：73 人次。

## 一、傷病月報表：

日期	人數	事故傷害	一般不適	日期	人數	事故傷害	一般不適
1		日		17	4		1
2	1	0		18	9		6
3	0	1		19	1		0
4	1	1		20	0		1
5	9	1		21	六 日		
6	4	2		22			
7	雙十連假			23	1		2
8				24	2		2
9				25	4		1
10				26	3		2
11	0	1		27	4		1
12	1	1		28	六 日		
13	0	0		29			
14	六			30	2		0
15	日			31	2		1
16	1	0		總計	49		24

## 二、傷病分布情形如下列：

### 1. 部制：

項 目	事故傷害		一般不適	
	人數	百分比	人數	百分比
日間部	42	85.7%	23	95.8%
夜間/進修部	6	12.2%	0	0.0%
產業國際專班	0	0.0%	0	0.0%
研究所	0	0.0%	0	0.0%
教職員工	1	2.0%	1	4.2%

### 2. 學制：

項 目	事故傷害		一般不適	
	人數	百分比	人數	百分比
五專	3	6.1%	3	12.5%
四技	45	91.8%	20	83.3%
二技	0	0.0%	0	0.0%
二專	0	0.0%	0	0.0%
研究所	0	0.0%	0	0.0%
教職員工	1	2.0%	1	4.2%

## 3. 系科：

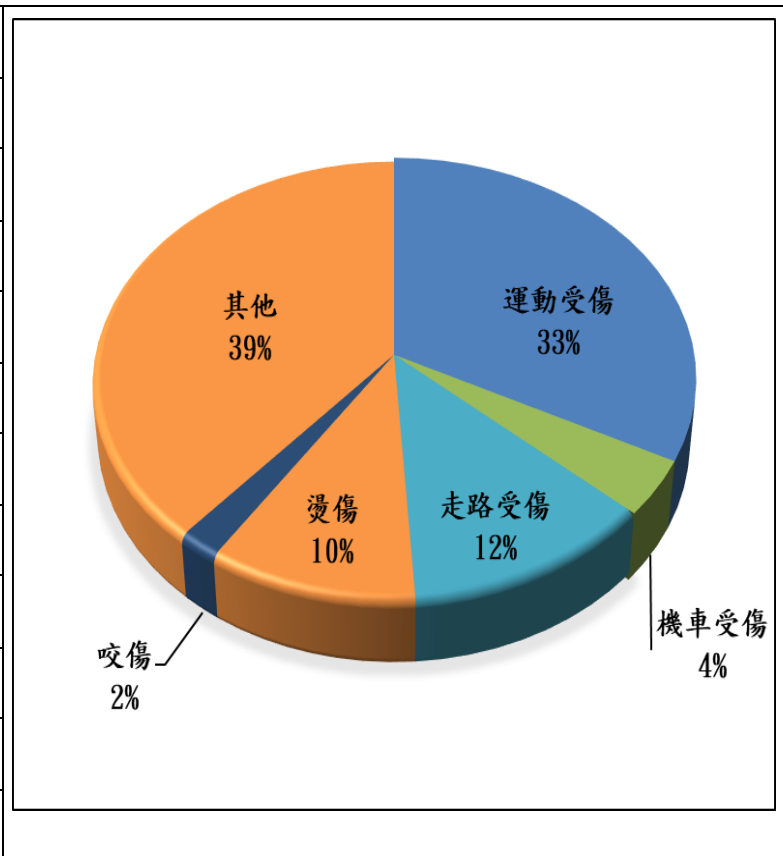
項 目	事故傷害		一般不適	
	人數	百分比	人數	百分比
國際系	0	0.0%	0	0.0%
企管系	5	11.6%	2	8.7%
財金系	0	0.0%	0	0.0%
行流系	2	4.7%	0	0.0%
觀光系	4	9.3%	6	26.1%
餐旅系	8	18.6%	2	8.7%
旅運系	1	2.3%	0	0.0%
應英系	1	2.3%	2	8.7%
資管系	0	0.0%	0	0.0%
資料系	2	4.7%	1	4.3%
新媒系	3	7.0%	0	0.0%
商設系	2	4.7%	0	0.0%
數位系	0	0.0%	1	4.3%
時尚系	2	4.7%	1	4.3%
理財系	0	0.0%	0	0.0%
表藝系	9	20.9%	3	13.0%
時管系	2	4.7%	2	8.7%
音樂學程	2	4.7%	3	13.0%

## 4. 年級：

項 目	事故傷害		一般不適	
	人數	百分比	人數	百分比
五專1年級	0	0.0%	0	0.0%
五專2年級	1	2.0%	0	0.0%
五專3年級	2	4.1%	2	8.7%
五專4年級	0	0.0%	1	4.3%
五專5年級	0	0.0%	0	0.0%
四技一年級	21	42.9%	9	39.1%
四技二年級	19	38.8%	5	21.7%
四技三年級	6	12.2%	4	17.4%
四技四年級	0	0.0%	2	8.7%
二技一年級	0	0.0%	0	0.0%
二技二年級	0	0.0%	0	0.0%
二專一年級	0	0.0%	0	0.0%
二專二年級	0	0.0%	0	0.0%
研究所一年級	0	0.0%	0	0.0%
研究所二年級	0	0.0%	0	0.0%

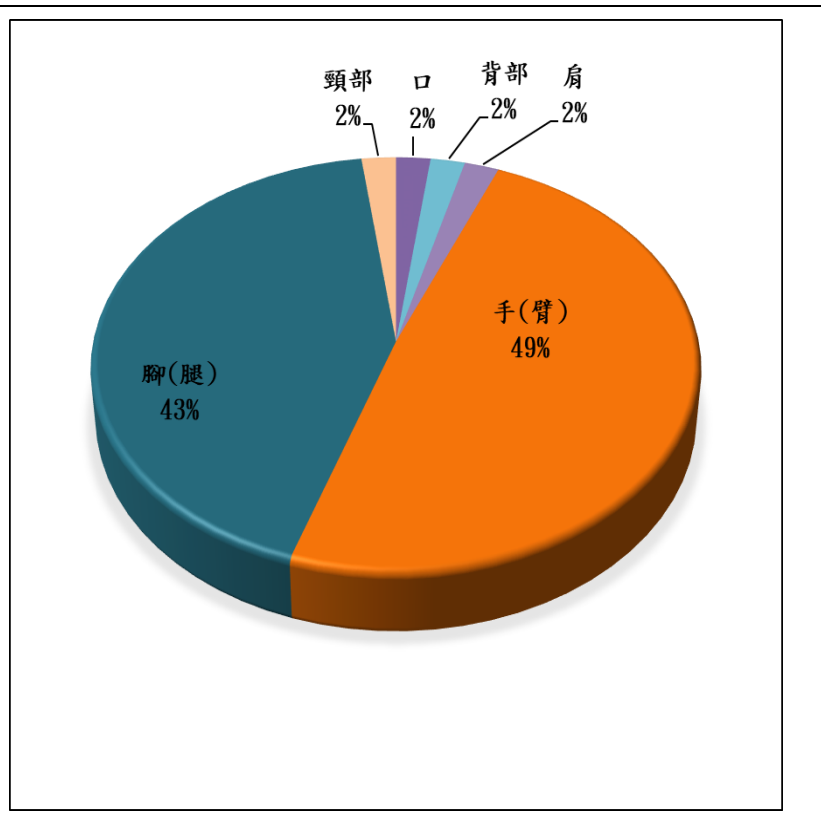
5. 事故傷害地點：事故傷害－受傷原因：

項 目	人 數
運動受傷	16
自行車受傷	0
機車受傷	2
汽車受傷	0
走路受傷	6
燙傷	5
咬傷	1
其他	19
鞋子因素	0
舊傷換藥	0
動物咬	0



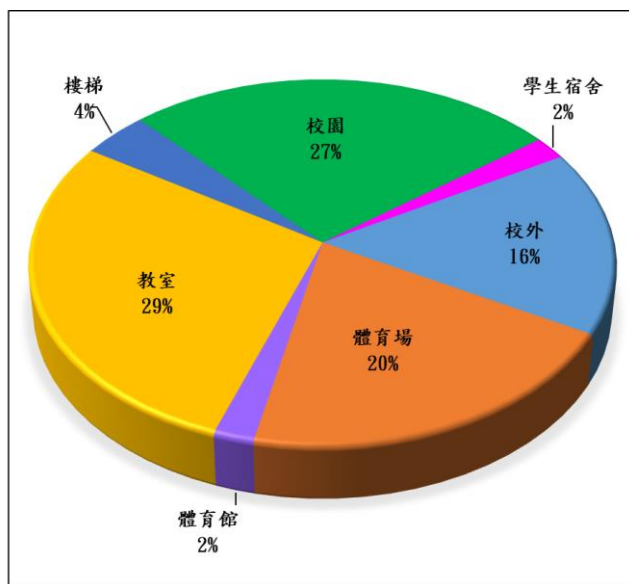
6. 事故傷害－受傷部位：

項 目	人 數
頭部	0
眼睛	0
口	0
臉部	1
鼻	0
胸部	0
腹部	0
背部	0
肩	0
手(臂)	13
腰部	0
腳(腿)	12
頸部	0
臀部	0
會陰	0
其它	0



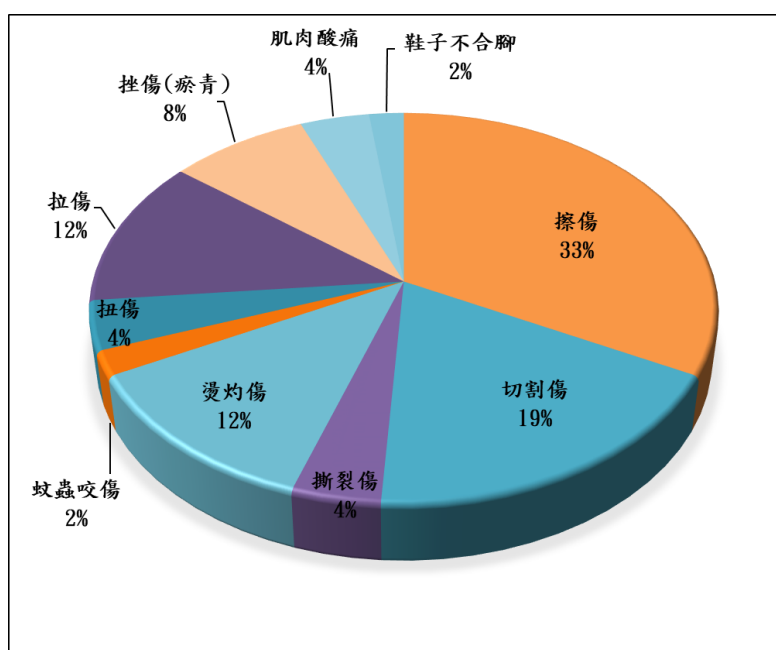
7. 事故傷害地點：

項目	人數
校外	8
體育場	10
體育館	1
教室	14
樓梯	2
校園	13
學生宿舍	1



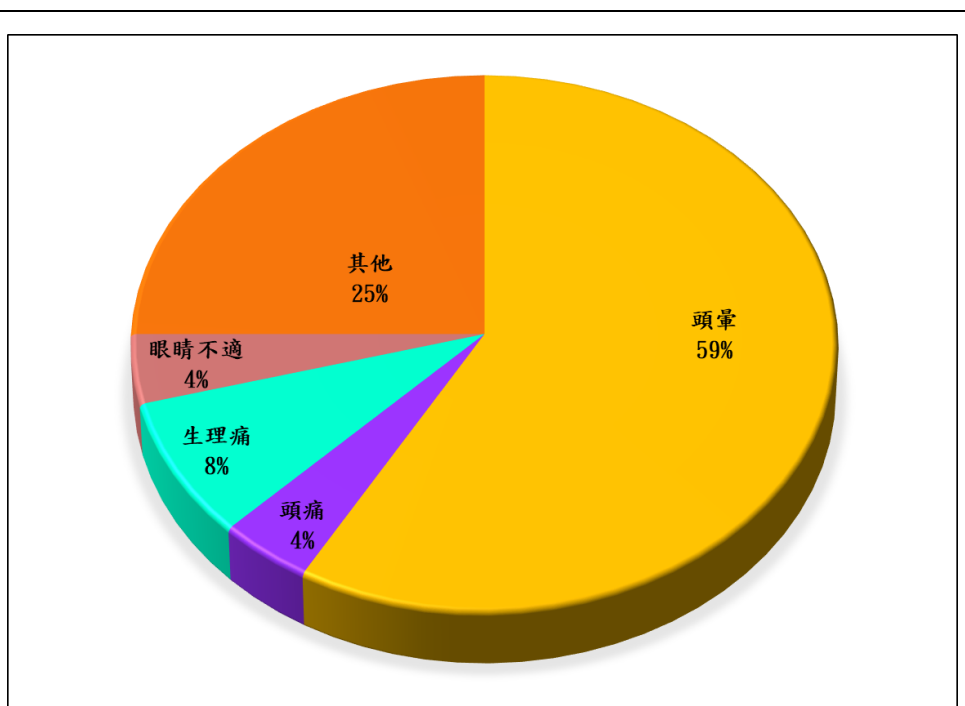
8. 事故傷害－受傷性質：

項目	人數
擦傷	16
切割傷	9
撕裂傷	2
穿刺傷	0
眼異物	0
指甲斷裂	0
誤食中毒	0
燙灼傷	6
水泡	0
蚊蟲咬傷	1
扭傷	2
拉傷	6
挫傷(瘀青)	4
肌肉酸痛	2
發炎化膿	0
骨折	0
脫臼	0
紅疹、脫皮 過敏現象	0
動物咬傷	0
鞋子不合腳	1
其他	0



### 9. 一般不適症狀：

項目	人數
發燒	0
頭暈	14
頭痛	1
嘔吐	0
噁心	0
牙疼	0
胃痛	0
腹痛	0
腹瀉	0
生理痛	2
氣喘	0
流鼻血	0
疹癢/過敏	0
眼睛不適	1
骨折	0
昏倒	0
胸悶/胸痛	0
呼吸不適	0
血壓高	0
心臟不適	0
中暑	0
癲癇	0
腰痛	0
其他	6



### 三、分析與建議

(一) 10月份實際上課日 20 天，傷病照護人次 73 人次。

(二) 學生事故傷害發生率次序：

1. 系科：以表藝系學生最多，分別有 9 人次(20.9%)。
2. 年級：以四技一年級學生最多有 21 人次(42.9%)。
3. 受傷地點：以教室最多有 14 人次 (29%)。
4. 受傷原因：以其他原因受傷最多有 19 人次(39%)。
5. 受傷性質：以擦傷最多有 16 人次(33%)。
6. 受傷部位：以上肢最多有 13 人次(49%)。

(三)建議：

1. 本月傷病統計結果受傷原因以其他最多，故衛保組處理學生傷病時，同時提供防護衛生教育。
2. 衛保組提醒傷病學生可申請學生平安保險理賠。