

# 醒吾科技大學 112 年 4 月健康中心傷病統計報告

本月事故傷害:45 人次、一般不適:28 人次，總計：73 人次(包含教職員：4 人)。

## 一、傷病月報表：

日期	人數	事故傷害	一般不適	日期	人數	事故傷害	一般不適
1	清明兒童連假			17	2	0	
2				18	5	1	
3				19	4	1	
4				20	2	3	
5				21	2	0	
6	3	2	22	六			
7	0	0	23	日			
8	六		24	3	0		
9	日		25	2	1		
10	1	1	26	6	2		
11	2	3	27	4	2		
12	1	5	28	1	0		
13	4	2	29	六			
14	3	5	30	日			
15	六		總計	45	28		
16	日						

## 二、傷病分布情形如下列：

### 1. 部制：

項 目	事故傷害		一般不適	
	人數	百分比	人數	百分比
日間部	40	88.9%	23	82.1%
夜間/進修部	3	6.7%	3	10.7%
產業國際專班	0	0.0%	0	0.0%
研究所	0	0.0%	0	0.0%
教職員工	2	4.4%	2	7.1%

### 2. 學制：

項 目	事故傷害		一般不適	
	人數	百分比	人數	百分比
五專	0	0.0%	2	7.1%
四技	42	93.3%	24	85.7%
二技	0	0.0%	0	0.0%
二專	1	2.2%	0	0.0%
研究所	0	0.0%	0	0.0%
教職員工	2	4.4%	2	7.1%

## 3. 系科：

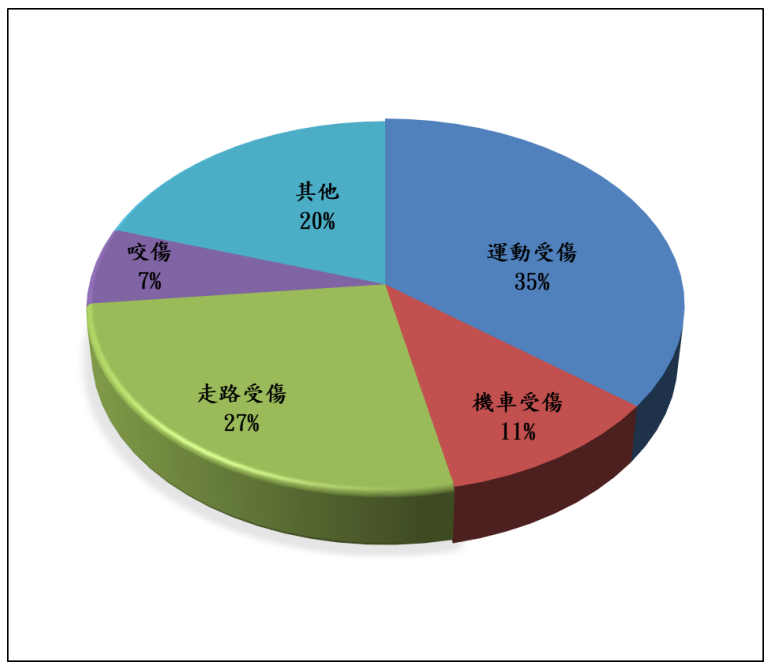
項 目	事故傷害		一般不適	
	人數	百分比	人數	百分比
國際系	0	0.0%	0	0.0%
企管系	3	7.0%	1	3.8%
財金系	0	0.0%	0	0.0%
行流系	2	4.7%	1	3.8%
觀光系	2	4.7%	5	19.2%
餐旅系	8	18.6%	8	30.8%
旅運系	2	4.7%	3	11.5%
應英系	3	7.0%	1	3.8%
資管系	0	0.0%	0	0.0%
資料系	1	2.3%	1	3.8%
資傳系	2	4.7%	2	7.7%
商設系	2	4.7%	0	0.0%
數位系	1	2.3%	0	0.0%
時尚系	2	4.7%	0	0.0%
理財系	1	2.3%	0	0.0%
表藝系	6	14.0%	2	7.7%
時管系	6	14.0%	1	3.8%
音樂學程	2	4.7%	1	3.8%

## 4. 年級：

項 目	事故傷害		一般不適	
	人數	百分比	人數	百分比
五專1年級	0	0.0%	0	0.0%
五專2年級	0	0.0%	1	3.8%
五專3年級	0	0.0%	0	0.0%
五專4年級	0	0.0%	1	3.8%
五專5年級	0	0.0%	0	0.0%
四技一年級	14	32.6%	10	38.5%
四技二年級	10	23.3%	7	26.9%
四技三年級	14	32.6%	3	11.5%
四技四年級	4	9.3%	4	15.4%
二技一年級	0	0.0%	0	0.0%
二技二年級	0	0.0%	0	0.0%
二專一年級	1	2.3%	0	0.0%
二專二年級	0	0.0%	0	0.0%
研究所一年級	0	0.0%	0	0.0%
研究所二年級	0	0.0%	0	0.0%

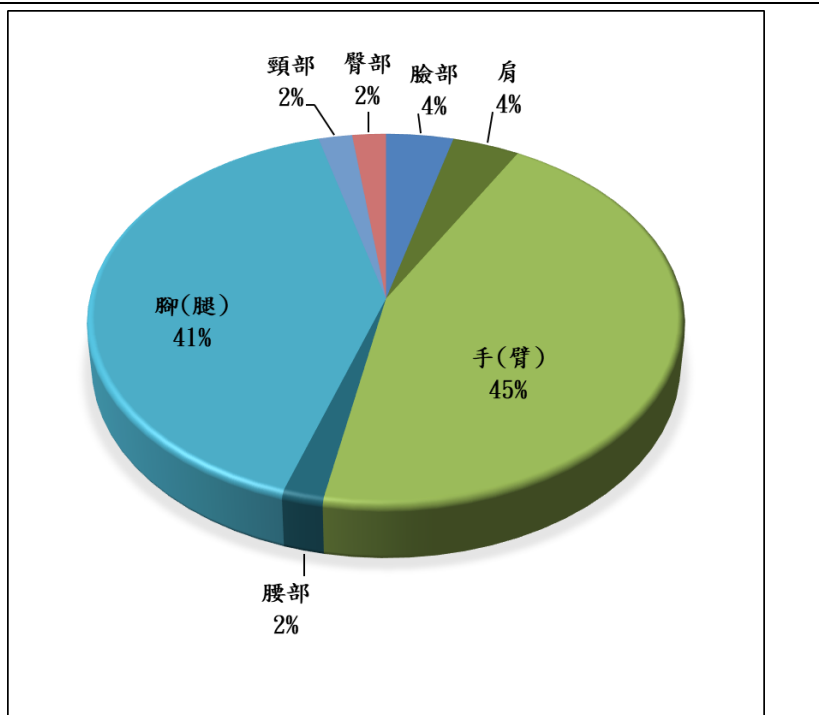
5. 事故傷害地點：事故傷害－受傷原因：

項 目	人數
運動受傷	16
自行車受傷	0
機車受傷	5
汽車受傷	0
走路受傷	12
燙傷	0
咬傷	3
其他	9
鞋子因素	0
舊傷換藥	0
動物咬	0

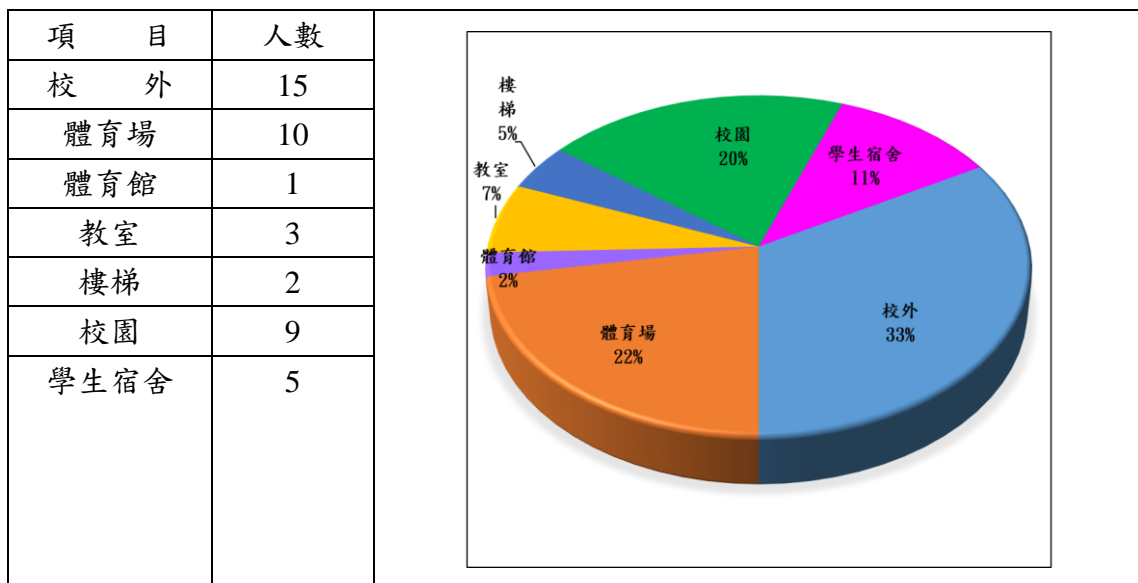


6. 事故傷害－受傷部位：

項 目	人數
頭部	0
眼睛	0
口	0
臉部	2
鼻	0
胸部	0
腹部	0
背部	0
肩	2
手(臂)	22
腰部	1
腳(腿)	20
頸部	1
臀部	1
會陰	0
其它	0



7. 事故傷害地點：



8. 事故傷害－受傷性質：



9. 一般不適症狀：



三、分析與建議

(一) 4月份實際上課日 17 天，傷病照護人次為 73 人次，每日平均服務 4 人次。

(二) 學生事故傷害發生率次序：

1. 系科：以餐旅系居多有 8 人次(18.6%)，其次為表藝系、時管系有 6 人次(14.0%)。
2. 年級：以四技一年級、四技三年級居多有 14 人次(32.6%)，其次為四技二年級居多有 10 人次(23.3%)。
3. 受傷地點：以校外居多有 15 人次 (33%)，其次為體育場有 10 人次 (22%)。
4. 受傷原因：以運動受傷居多有 16 人次(35%)，其次為走路受傷佔 12 人次 (27%)。
5. 受傷性質：以擦傷居多有 21 人次(42%)，其次為挫傷(瘀青)有 6 人次(12%)。

6. 受傷部位：以上肢居多有 22 人次(45%)，其次為下肢有 20 人次 (41%)。

(三)建議：

1. 本月傷病統計結果受傷原因以運動受傷最多，又以擦傷為主，故建請體育室轉知授課老師加強運動前的暖身，以及提醒學生運動注意安全。
2. 衛保組處理學生傷病時，同時提供運動傷害防護衛生教育。