

醒吾科技大學 112 年 12 月健康中心傷病統計報告

本月事故傷害:50 人次、一般不適:59 人次，總計：109 人次。

一、傷病月報表：

日期	人數	事故傷害	一般不適	日期	人數	事故傷害	一般不適
1	4		1	17		日	
2		六		18	2		1
3		日		19	3		2
4	2		4	20	3		1
5	2		3	21	6		1
6	1		4	22	1		8
7	2		3	23		六	
8	1		3	24		日	
9		六		25	1		7
10		日		26	4		1
11	0		1	27	4		3
12	4		2	28	2		5
13	3		1	29	2		1
14	1		6	30		六	
15	2		1	31		日	
16		六		總計	50		59

二、傷病分布情形如下列：

1. 部制：

項 目	事故傷害		一般不適	
	人數	百分比	人數	百分比
日間部	44	88.0%	53	89.8%
夜間/進修部	4	8.0%	2	3.4%
產業國際專班	0	0.0%	1	1.7%
研究所	0	0.0%	0	0.0%
教職員工	2	4.0%	3	5.1%

2. 學制：

項 目	事故傷害		一般不適	
	人數	百分比	人數	百分比
五專	0	0.0%	2	3.4%
四技	47	94.0%	54	91.5%
二技	1	2.0%	0	0.0%
二專	0	0.0%	0	0.0%
研究所	0	0.0%	0	0.0%
教職員工	2	4.0%	3	5.1%

3. 系科：

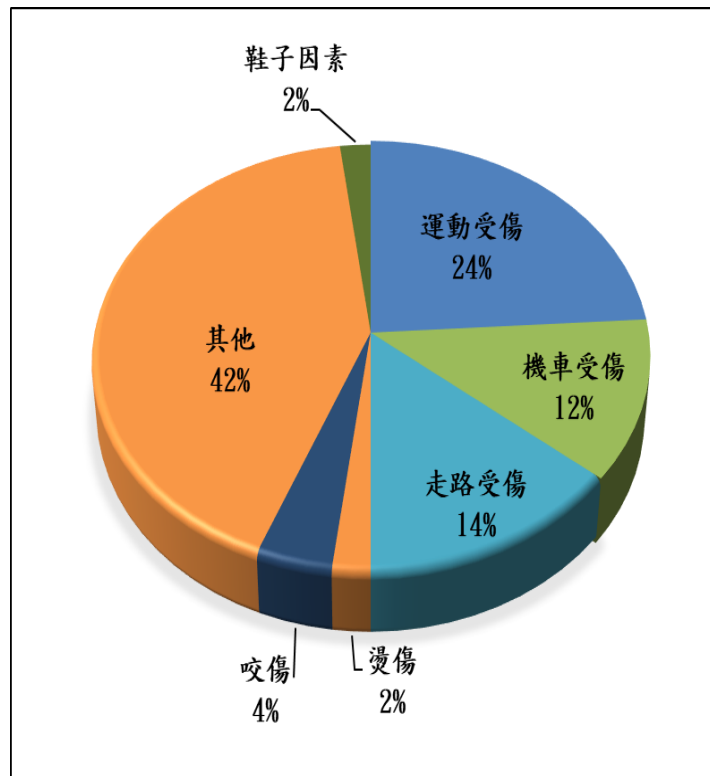
項 目	事故傷害		一般不適	
	人數	百分比	人數	百分比
國際系	1	2.1%	1	1.8%
企管系	7	14.6%	3	5.4%
財金系	0	0.0%	0	0.0%
行流系	1	2.1%	2	3.6%
觀光系	4	8.3%	7	12.5%
餐旅系	7	14.6%	5	8.9%
旅運系	0	0.0%	3	5.4%
應英系	0	0.0%	0	0.0%
資管系	0	0.0%	0	0.0%
資料系	0	0.0%	1	1.8%
新媒系	5	10.4%	1	1.8%
商設系	3	6.3%	2	3.6%
數位系	3	6.3%	2	3.6%
時尚系	1	2.1%	4	7.1%
理財系	0	0.0%	0	0.0%
表藝系	11	22.9%	19	33.9%
時管系	3	6.3%	5	8.9%
音樂學程	2	4.2%	1	1.8%

4. 年級：

項 目	事故傷害		一般不適	
	人數	百分比	人數	百分比
五專1年級	0	0.0%	0	0.0%
五專2年級	0	0.0%	1	1.8%
五專3年級	0	0.0%	0	0.0%
五專4年級	0	0.0%	1	1.8%
五專5年級	0	0.0%	0	0.0%
四技一年級	12	25.0%	19	33.9%
四技二年級	15	31.3%	14	25.0%
四技三年級	11	22.9%	18	32.1%
四技四年級	10	20.8%	3	5.4%
二技一年級	0	0.0%	0	0.0%
二技二年級	0	0.0%	0	0.0%
二專一年級	0	0.0%	0	0.0%
二專二年級	0	0.0%	0	0.0%
研究所一年級	0	0.0%	0	0.0%
研究所二年級	0	0.0%	0	0.0%

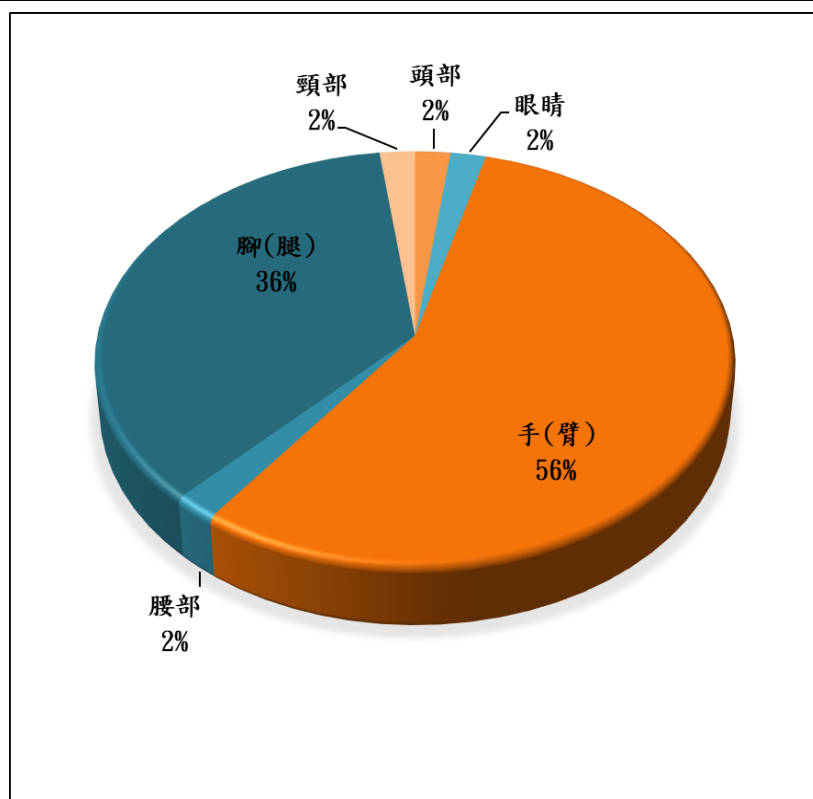
5. 事故傷害地點：事故傷害－受傷原因：

項 目	人數
運動受傷	12
自行車受傷	0
機車受傷	6
汽車受傷	0
走路受傷	7
燙傷	1
咬傷	2
其他	21
鞋子因素	1
舊傷換藥	0
動物咬	0

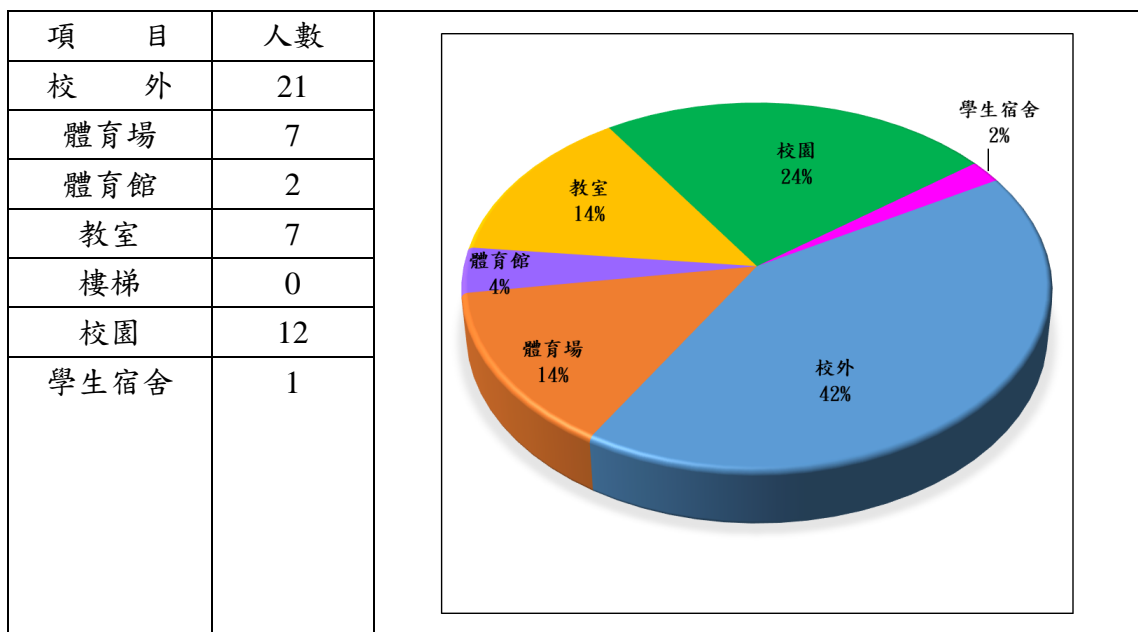


6. 事故傷害－受傷部位：

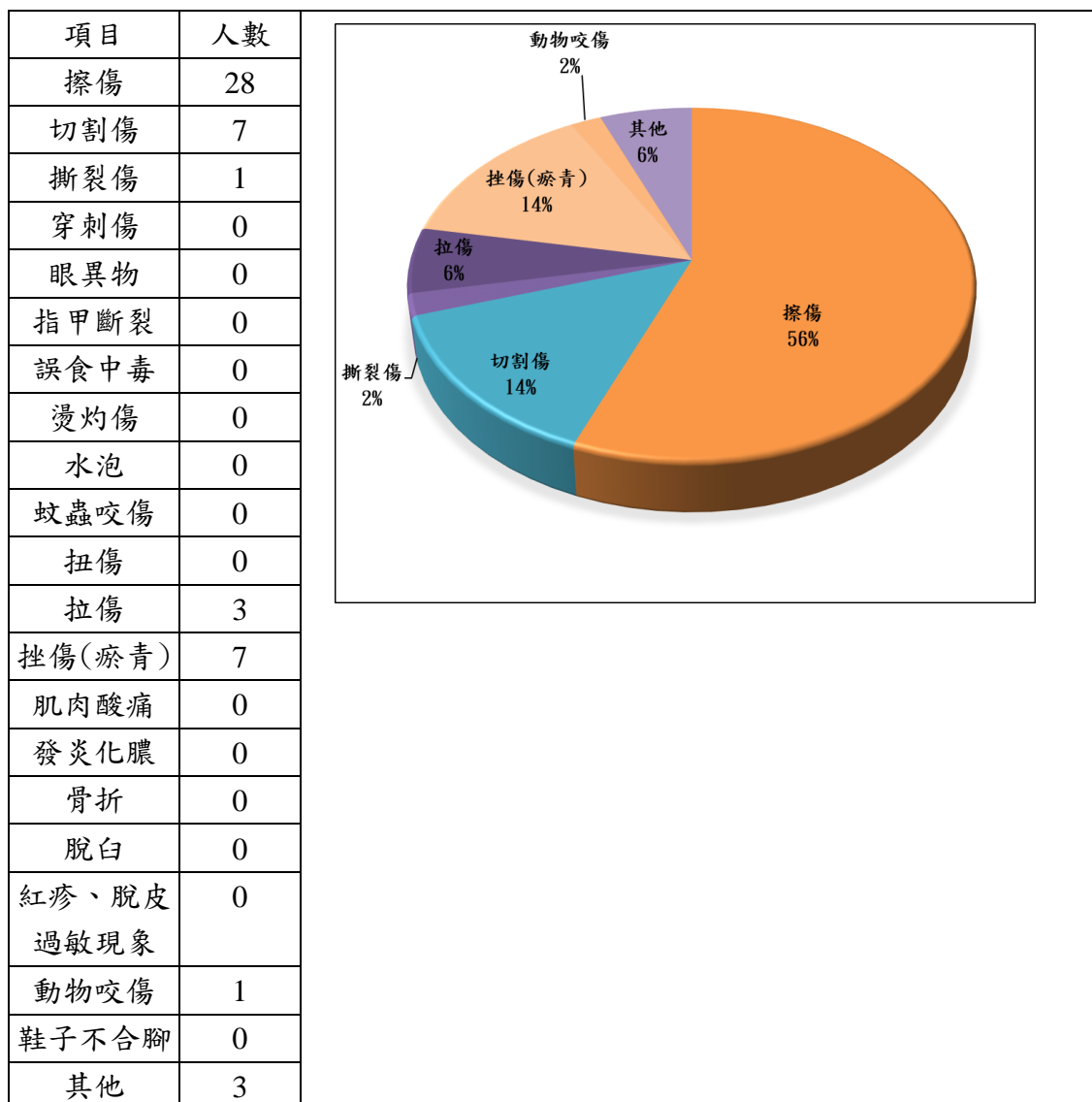
項 目	人數
頭部	1
眼睛	1
口	0
臉部	0
鼻	0
胸部	0
腹部	0
背部	0
肩	0
手(臂)	28
腰部	1
腳(腿)	18
頸部	1
臀部	0
會陰	0
其它	0



7. 事故傷害地點：

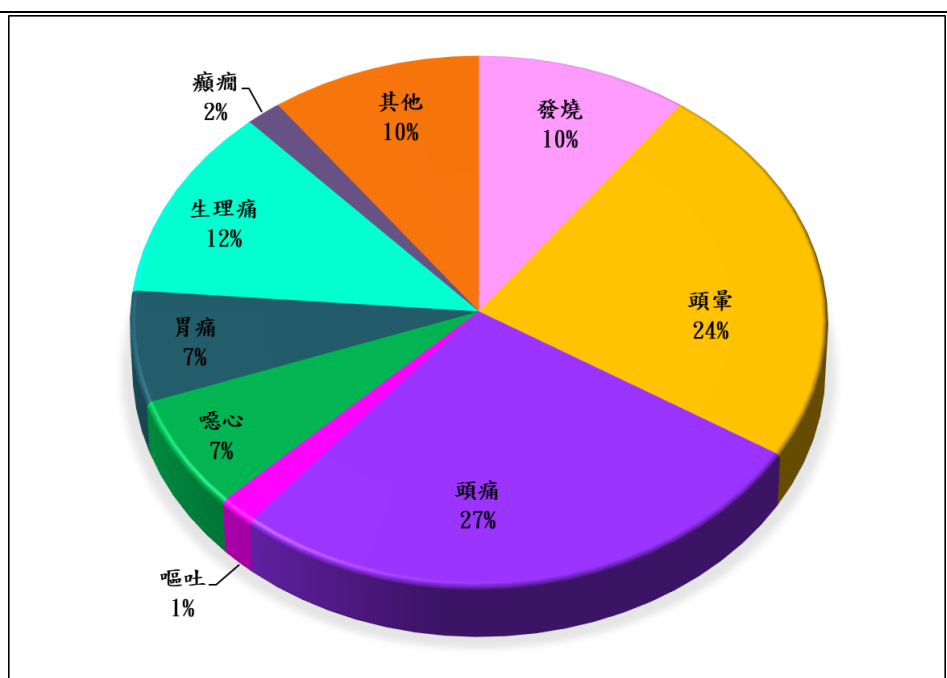


8. 事故傷害－受傷性質：



9. 一般不適症狀：

項目	人數
發燒	6
頭暈	14
頭痛	16
嘔吐	1
噁心	4
牙疼	0
胃痛	4
腹痛	0
腹瀉	0
生理痛	7
氣喘	0
流鼻血	0
疹癢/過敏	0
眼睛不適	0
骨折	0
昏倒	0
胸悶/胸痛	0
呼吸不適	0
血壓高	0
心臟不適	0
中暑	0
癲癇	1
腰痛	0
其他	6



三、分析與建議

(一) 12月份實際上課日 21 天，傷病照護人次 109 人次。

(二) 學生事故傷害發生率次序：

1. 系科：以表藝系學生最多，分別有 11 人次(22.9%)。
2. 年級：以四技二年級學生最多有 15 人次(31.3%)。
3. 受傷地點：以校外最多有 21 人次 (42%)。
4. 受傷原因：以其他原因受傷最多有 21 人次(42%)。
5. 受傷性質：以擦傷最多有 28 人次(56%)。
6. 受傷部位：以上肢最多有 28 人次(56%)。

(三)建議：

1. 本月傷病統計結果受傷原因以其他最多，故衛保組處理學生傷病時，同時提供防護衛生教育。
2. 衛保組提醒傷病學生可申請學生平安保險理賠。