

醒吾科技大學 113 年 10 月健康中心傷病統計報告

本月事故傷害：61 人次、一般不適：44 人次、諮詢：0 人，總計：105 人次(包含教職員：2 人)。

一、傷病月報表：

日期 \ 人數	事故傷害	一般不適	日期 \ 人數	事故傷害	一般不適
1	1	1	17	6	3
2	0	0	18	3	0
3	0	0	19	六	
4	0	2	20	日	
5	六		21	11	10
6	日		22	2	2
7	4	0	23	6	6
8	4	0	24	1	1
9	2	3	25	1	0
10	0	0	26	六	
11	0	0	27	日	
12	六		28	3	4
13	日		29	3	1
14	6	1	30	4	3
15	3	5	31	0	0
16	1	2	總計	61	44

二、傷病分布情形如下列：

1.部制：

項 目	事故傷害		一般不適	
	人數	百分比	人數	百分比
日間部	55	90.2%	44	100.0%
夜間/進修部	4	6.6%	0	0.0%
產業國際專班	0	0.0%	0	0.0%
研究所	0	0.0%	0	0.0%
教職員工	2	3.3%	0	0.0%

2.學制：

項 目	事故傷害		一般不適	
	人數	百分比	人數	百分比
五專	3	4.9%	0	0.0%
四技	54	88.5%	44	100.0%
二技	2	3.3%	0	0.0%
二專	0	0.0%	0	0.0%
研究所	0	0.0%	0	0.0%
教職員工	2	3.3%	0	0.0%

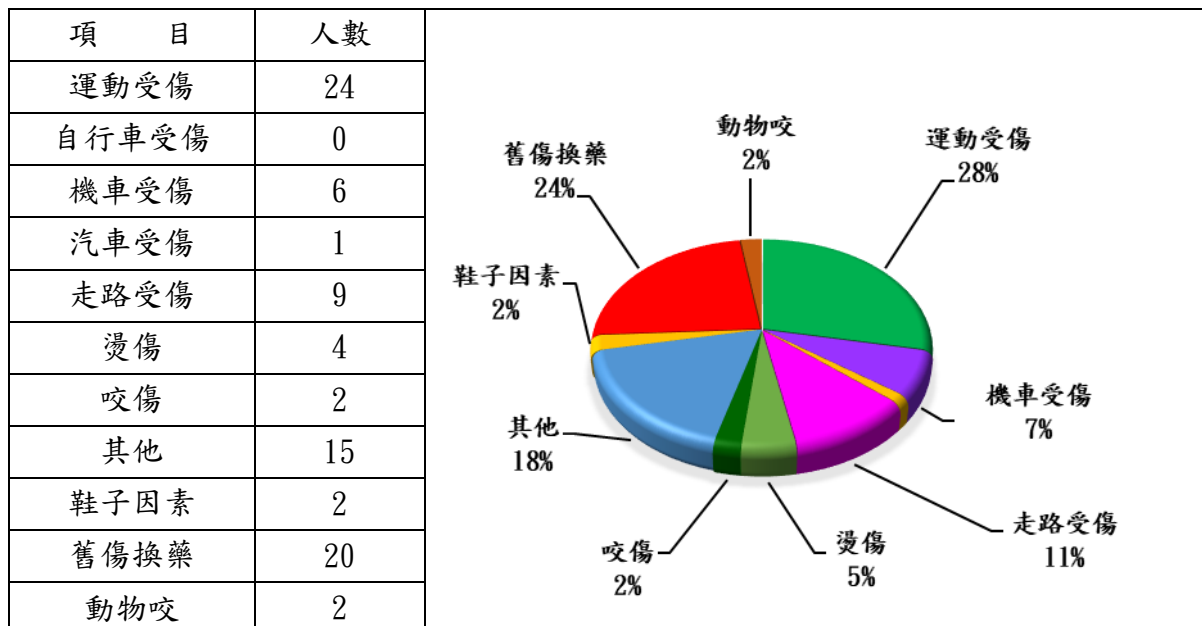
3.系科：

項 目	事故傷害		一般不適	
	人數	百分比	人數	百分比
國際系	3	5.1%	2	4.5%
企管系	5	8.5%	0	0.0%
行流系	0	0.0%	0	0.0%
觀光系	7	11.9%	3	6.8%
餐旅系	9	15.3%	6	13.6%
旅運系	2	3.4%	2	4.5%
應英系	2	3.4%	0	0.0%
資管系	0	0.0%	0	0.0%
資料系	1	1.7%	1	2.3%
新媒系	3	5.1%	0	0.0%
商設系	2	3.4%	3	6.8%
數位系	1	1.7%	2	4.5%
時尚系	6	10.2%	2	4.5%
表藝系	8	13.6%	15	34.1%
時管系	7	11.9%	5	11.4%
音樂系	3	5.1%	3	6.8%

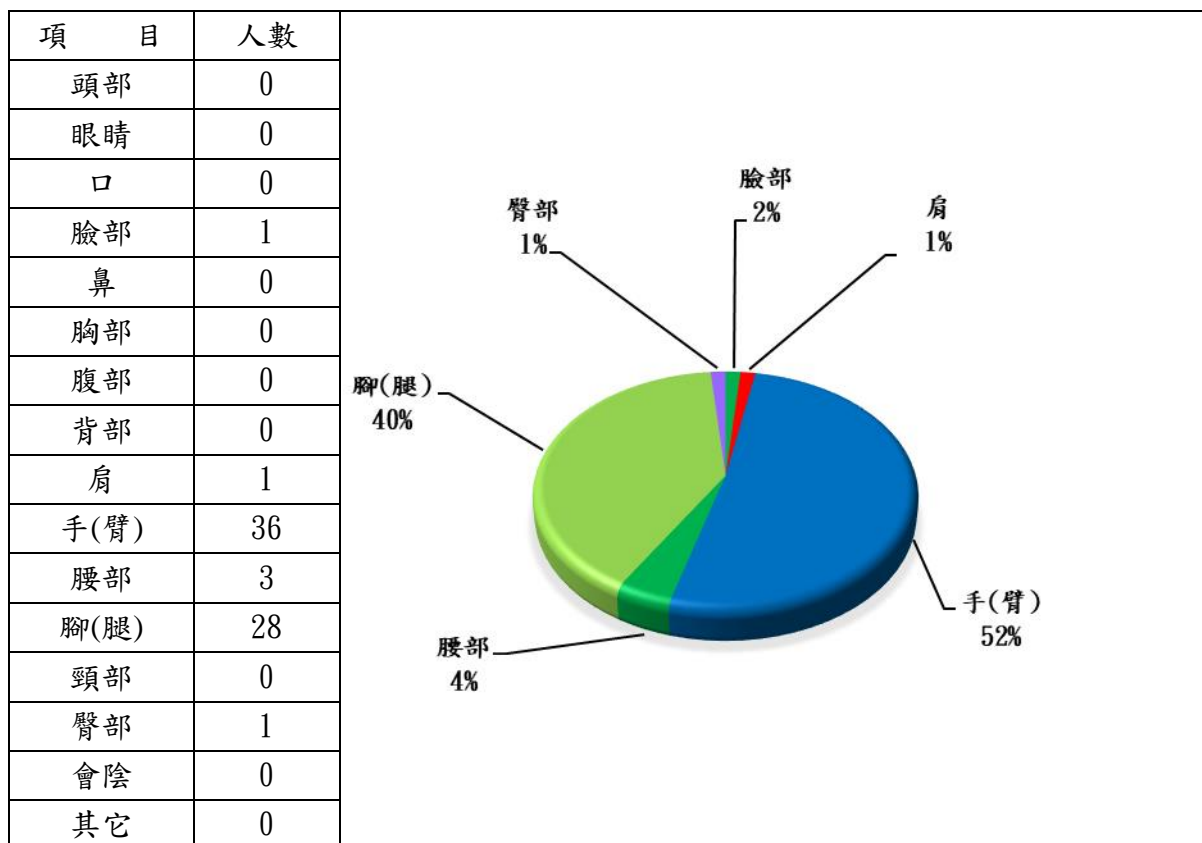
4.年級：

項 目	事故傷害		一般不適	
	人數	百分比	人數	百分比
五專1年級	0	0.0%	0	0.0%
五專2年級	0	0.0%	0	0.0%
五專3年級	1	1.7%	0	0.0%
五專4年級	2	3.4%	0	0.0%
五專5年級	0	0.0%	0	0.0%
四技一年級	28	47.5%	23	52.3%
四技二年級	11	18.6%	6	13.6%
四技三年級	11	18.6%	8	18.2%
四技四年級	4	6.8%	7	15.9%
二技一年級	2	3.4%	0	0.0%
二技二年級	0	0.0%	0	0.0%
二專一年級	0	0.0%	0	0.0%
二專二年級	0	0.0%	0	0.0%
研究所一年級	0	0.0%	0	0.0%
研究所二年級	0	0.0%	0	0.0%

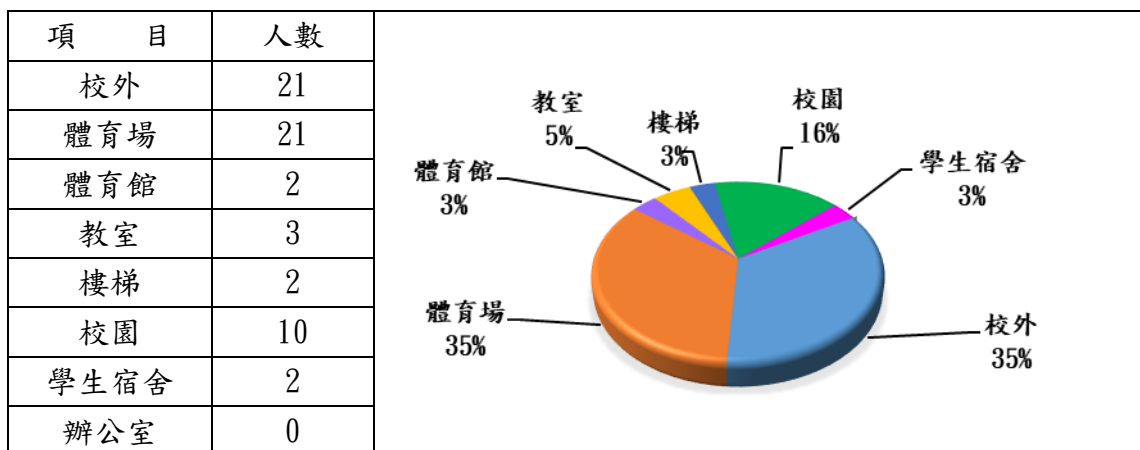
5.事故傷害－受傷原因：



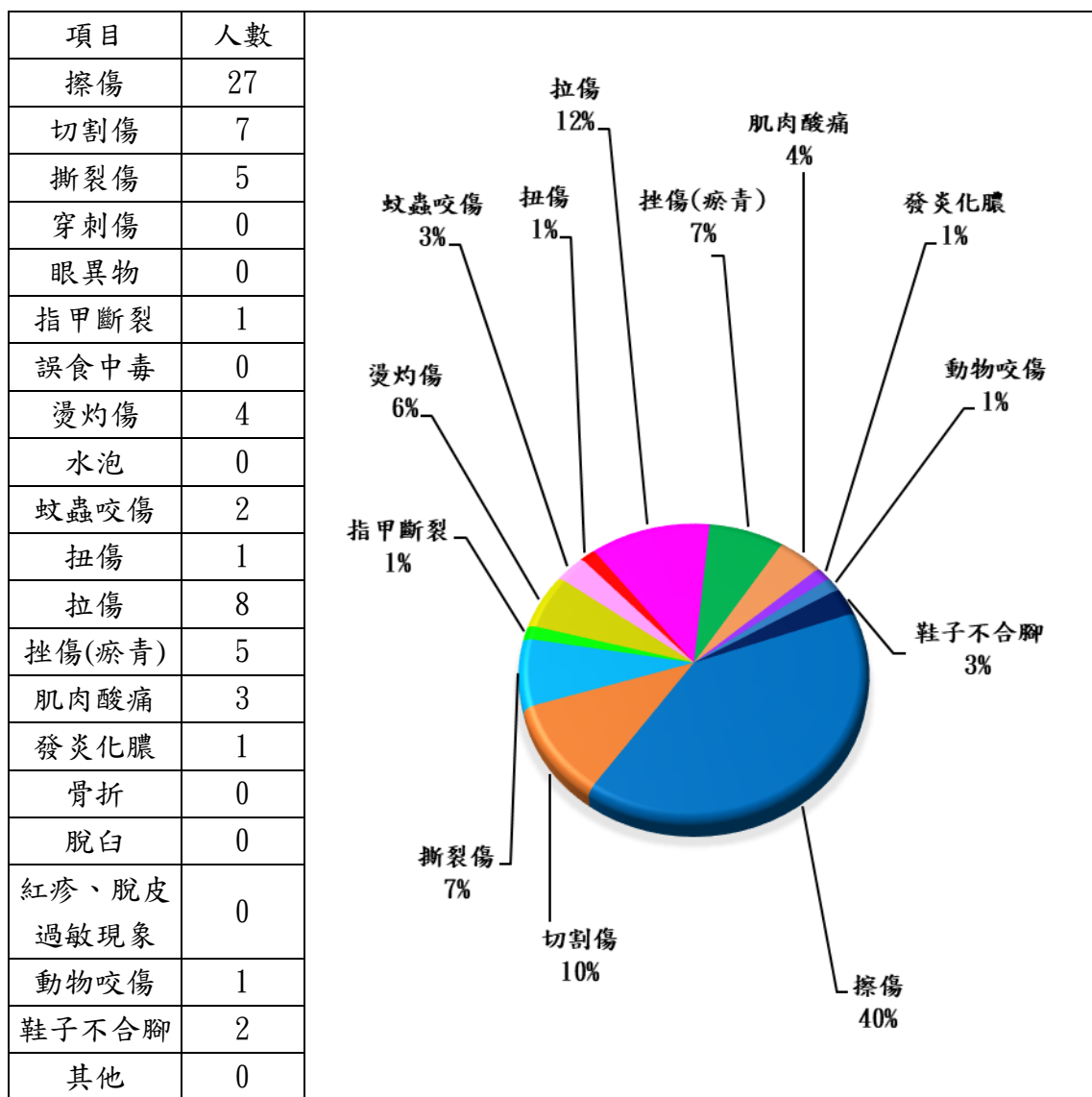
6.事故傷害－受傷部位：



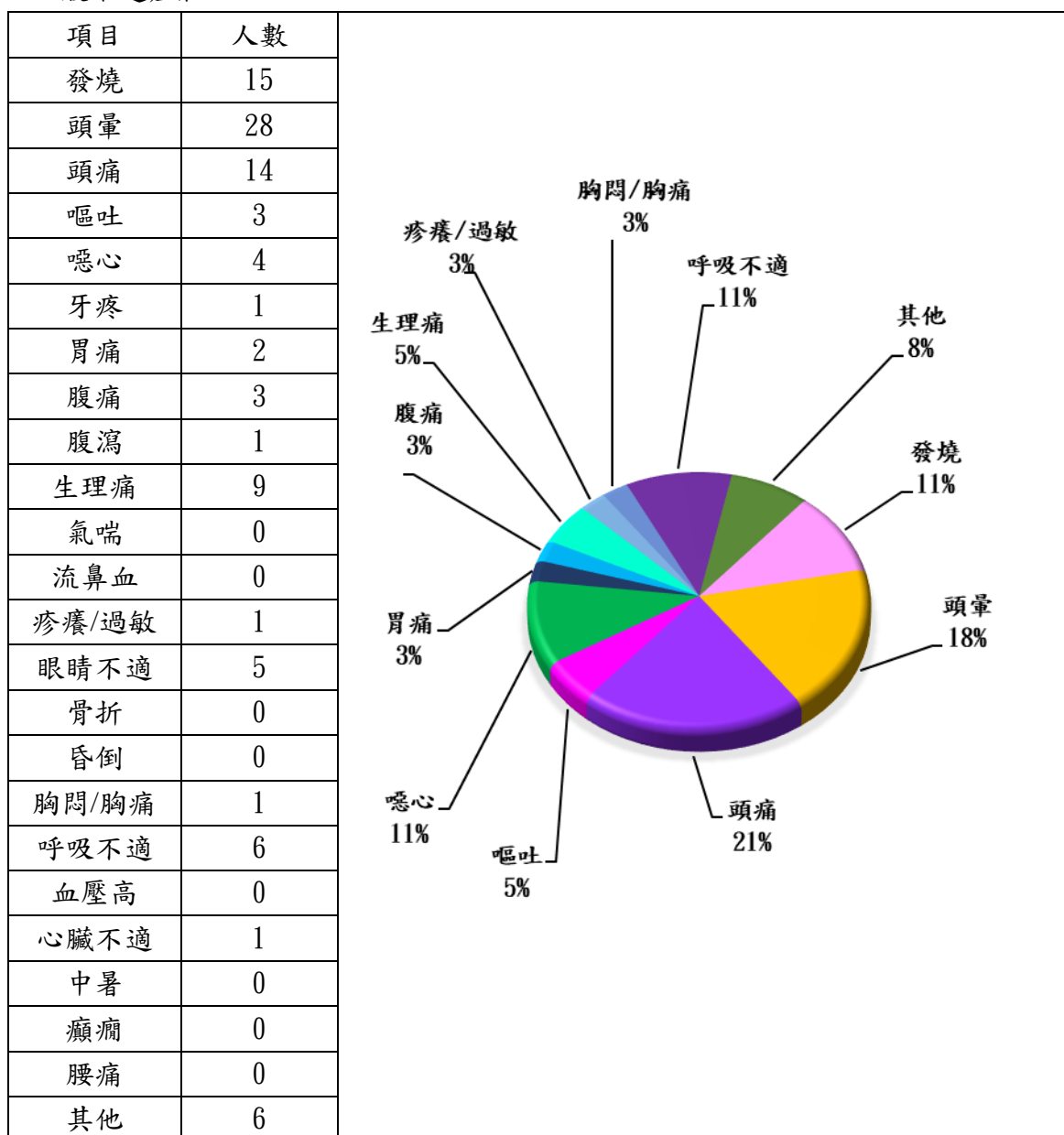
7. 事故傷害地點：



8. 事故傷害—受傷性質：



9.一般不適症狀：



三、分析與建議

(一) 10月份實際上課日 23 天，傷病照護人次為 105 人次，每日平均服務 5 人次。

(二) 學生事故傷害發生率次序：

- 1.系科：以餐旅系居多有 9 人次 (15.3%)，其次為表藝系有 8 人次 (13.6%)。
- 2.年級：以四技一年級居多有 28 人次 (47.5%)，其次為四技二年級、四技三年級各有 11 人次 (18.6%)。
- 3.受傷原因：以運動受傷居多有 24 人次 (29%)，其次為舊傷換藥有 20 人次 (24%)。
- 4.受傷部位：以手(臂)居多有 36 人 (52%)，其次為腳(腿)有 28 人次 (40%)。
- 5.受傷地點：以校外、體育場居多有 21 人次 (35%)，其次為校園有 10 人次 (16%)。
- 6.受傷性質：以擦傷居多有 27 人次 (40%)，其次為拉傷有 8 人次 (12%)。

(三) 建議:

- 1.本月傷病統計結果受傷原因以運動受傷最多，故衛保組處理學生傷病時，同時提供防護衛生教育。