

# 醒吾科技大學 113 年 5 月健康中心傷病統計報告

本月事故傷害：82 人次、一般不適：53 人次、諮詢：0 人次，總計：135 人次  
(包含教職員：15 人)。

## 一、傷病月報表：

日期	人數	事故傷害	一般不適	日期	人數	事故傷害	一般不適
1	2		3	17	5		0
2	4		2	18	六		
3	3		2	19	日		
4	六			20	2		4
5	日			21	2		2
6	7		3	22	10		2
7	3		5	23	1		4
8	2		4	24	3		2
9	5		1	25	六		
10	2		0	26	日		
11	六			27	3		1
12	日			28	2		2
13	3		2	29	3		1
14	4		1	30	8		4
15	6		4	31	0		1
16	3		3	總計	82		53

## 二、傷病分布情形如下列：

### 1.部制：

項 目	事故傷害		一般不適	
	人數	百分比	人數	百分比
日間部	70	85.4%	41	77.4%
夜間/進修部	4	4.9%	3	5.7%
產業國際專班	0	0.0%	2	3.8%
研究所	0	0.0%	0	0.0%
教職員工	8	9.8%	7	13.2%

### 2.學制：

項 目	事故傷害		一般不適	
	人數	百分比	人數	百分比
五專	1	1.2%	3	5.7%
四技	73	89.0%	42	79.2%
二技	0	0.0%	1	1.9%
二專	0	0.0%	0	0.0%
研究所	0	0.0%	0	0.0%
教職員工	8	9.8%	7	13.2%

## 3.系科：

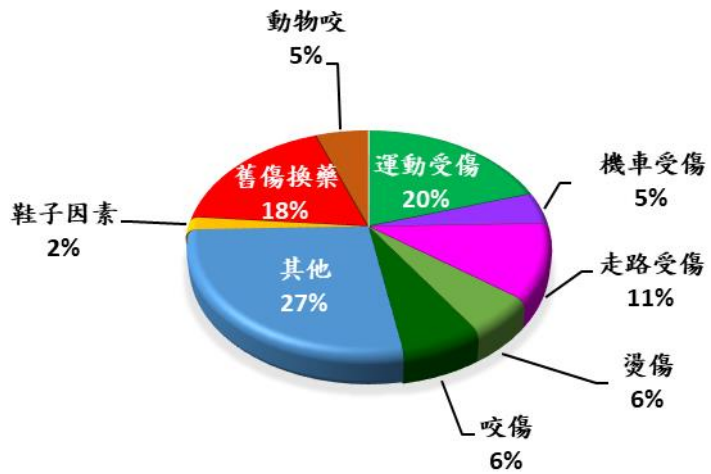
項 目	事故傷害		一般不適	
	人數	百分比	人數	百分比
國際系	5	6.8 %	2	4.3 %
企管系	8	10.8 %	7	15.2 %
財金系	0	0.0 %	0	0.0 %
行流系	2	2.7 %	1	2.2 %
觀光系	1	1.4 %	5	10.9 %
餐旅系	18	24.3 %	2	4.3%
旅運系	2	2.7 %	1	2.2 %
應英系	1	1.4 %	3	6.5 %
資管系	0	0.0 %	0	0.0 %
資科系	4	5.4 %	7	15.2 %
資傳系	0	0.0 %	0	0.0 %
新媒系	4	5.4 %	1	2.2 %
商設系	2	2.7 %	0	0.0 %
數位系	4	5.4 %	0	0.0 %
時尚系	6	8.1 %	5	10.9 %
理財系	0	0.0 %	0	0.0 %
表藝系	9	12.2 %	9	19.6 %
時管系	2	2.7 %	2	4.3 %
音樂學程	6	8.1 %	1	2.2 %

## 4.年級：

項 目	事故傷害		一般不適	
	人數	百分比	人數	百分比
五專 1 年級	0	0.0%	0	0.0%
五專 2 年級	0	0.0%	1	2.2%
五專 3 年級	1	1.4%	1	2.2%
五專 4 年級	0	0.0%	1	2.2%
五專 5 年級	0	0.0%	0	0.0%
四技一年級	31	41.9%	18	39.1%
四技二年級	16	21.6%	9	19.6%
四技三年級	14	18.9%	12	26.1%
四技四年級	12	16.2%	3	6.5%
二技一年級	0	0.0%	0	0.0%
二技二年級	0	0.0%	1	2.2%
二專一年級	0	0.0%	0	0.0%
二專二年級	0	0.0%	0	0.0%
研究所一年級	0	0.0%	0	0.0%
研究所二年級	0	0.0%	0	0.0%

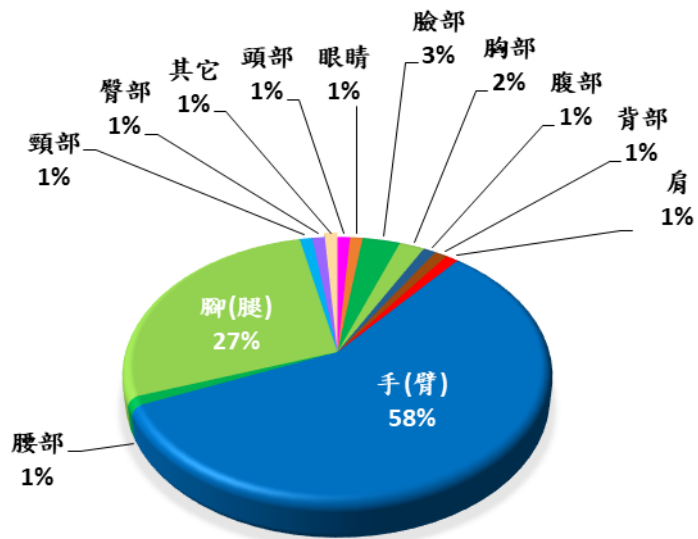
5.事故傷害－受傷原因：

項 目	人數
運動受傷	22
自行車受傷	0
機車受傷	5
汽車受傷	0
走路受傷	12
燙傷	6
咬傷	7
其他	30
鞋子因素	2
舊傷換藥	20
動物咬	6

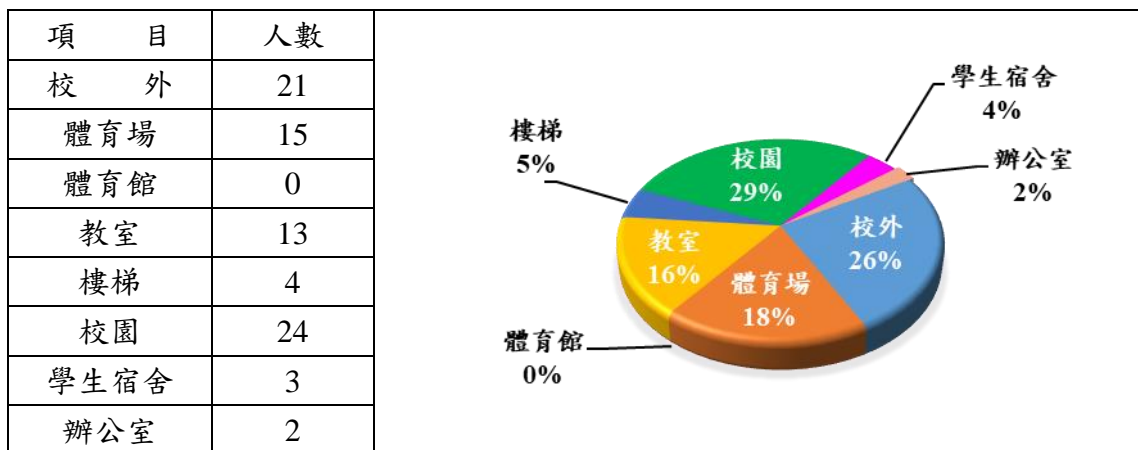


6.事故傷害－受傷部位：

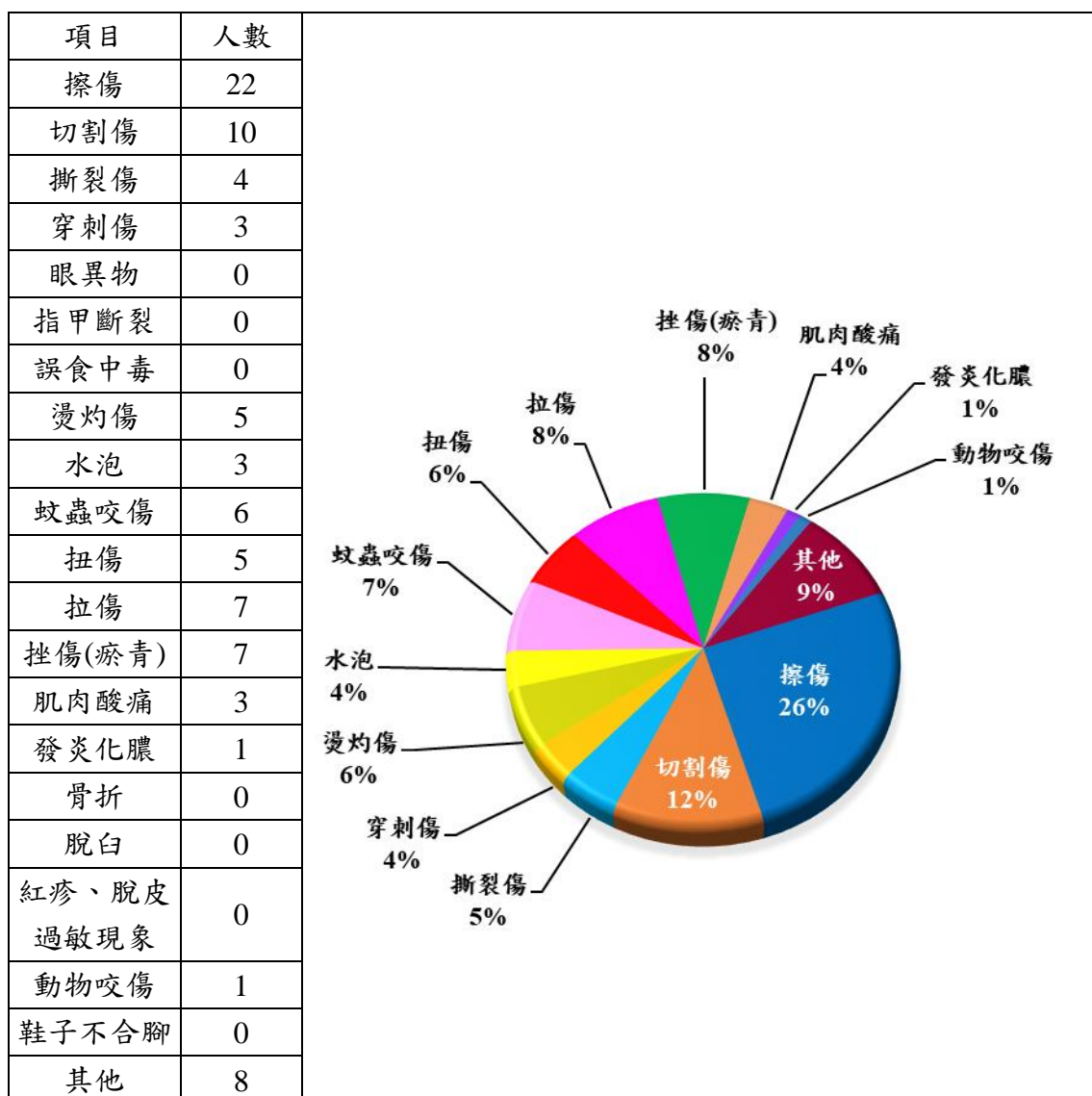
項 目	人數
頭部	1
眼睛	1
口	0
臉部	3
鼻	0
胸部	2
腹部	1
背部	1
肩	1
手(臂)	53
腰部	1
腳(腿)	25
頸部	1
臀部	1
會陰	0
其它	1



7. 事故傷害地點：

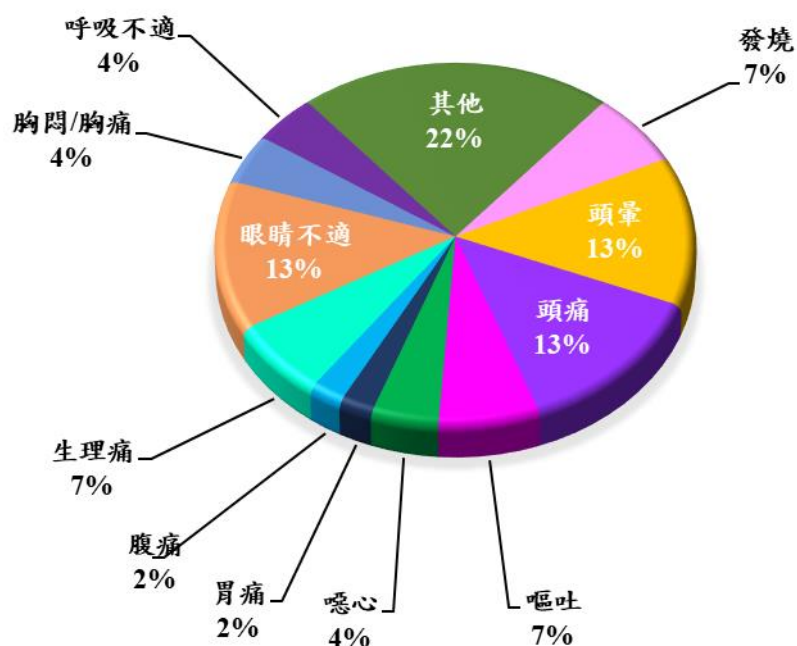


8. 事故傷害－受傷性質：



### 9.一般不適症狀：

項目	人數
發燒	3
頭暈	6
頭痛	6
嘔吐	3
噁心	2
牙疼	0
胃痛	1
腹痛	1
腹瀉	0
生理痛	3
氣喘	0
流鼻血	0
疹癢/過敏	0
眼睛不適	6
骨折	0
昏倒	0
胸悶/胸痛	2
呼吸不適	2
血壓高	0
心臟不適	0
中暑	0
癲癇	0
腰痛	0
其他	10



### 三、分析與建議

(一) 5月份實際上課日 23 天，傷病照護人次為 135 人次，每日平均服務 6 人次。

(二) 學生事故傷害發生率次序：

- 1.系科：以餐旅系居多有 18 人次(24.3%)，其次為表藝系有 14 人次(12.2%)。
- 2.年級：以四技一年級居多有 31 人次 (41.9%)，其次為四技二年級居多有 16 人次 (21.6%)。
- 3.受傷地點：以校園居多有 24 人次 (29%)，其次為校外有 21 人次 (26%)。
- 4.受傷原因：以其他居多有 30 人次(27%)，其次為運動受傷佔 22 人次(20%)。
- 5.受傷性質：以擦傷居多有 22 人次 (26%)，其次為切割傷有 10 人次 (12%)。
- 6.受傷部位：以上肢居多有 53 人次 (58%)，其次為下肢有 25 人次 (27%)。

(三) 建議：

- 1.本月傷病統計結果受傷原因以其他最多，故衛保組處理學生傷病時，同時提供防護衛生教育。
- 2.衛保組提醒傷病學生可申請學生平安保險理賠。