

# 醒吾科技大學 113 年 11 月健康中心傷病統計報告

本月事故傷害：65 人次、一般不適：36 人次、諮詢：0 人，總計：101 人次(包含教職員：3 人)。

## 一、傷病月報表：

日期	人數	事故傷害	一般不適	日期	人數	事故傷害	一般不適
1		2	3	16		六	
2		六		17		日	
3		日		18	6		1
4	4		2	19	12		2
5	5		1	20	5		0
6	3		2	21	1		3
7	3		1	22	2		1
8	2		1	23		六	
9		六		24		日	
10		日		25	4		1
11	0		3	26	4		0
12	2		2	27	6		4
13	2		2	28	0		0
14	1		3	29	0		3
15	1		1	30		六	
				總計	65		36

## 二、傷病分布情形如下列：

### 1.部制：

項 目	事故傷害		一般不適	
	人數	百分比	人數	百分比
日間部	61	93.8%	30	83.3%
夜間/進修部	2	3.1%	3	8.3%
產業國際專班	0	0.0%	2	5.6%
研究所	0	0.0%	0	0.0%
教職員工	2	3.1%	1	2.8%

### 2.學制：

項 目	事故傷害		一般不適	
	人數	百分比	人數	百分比
五專	3	4.6%	0	0.0%
四技	59	90.8%	35	97.2%
二技	1	1.5%	0	0.0%
二專	0	0.0%	0	0.0%
研究所	0	0.0%	0	0.0%
教職員工	2	3.1%	1	2.8%

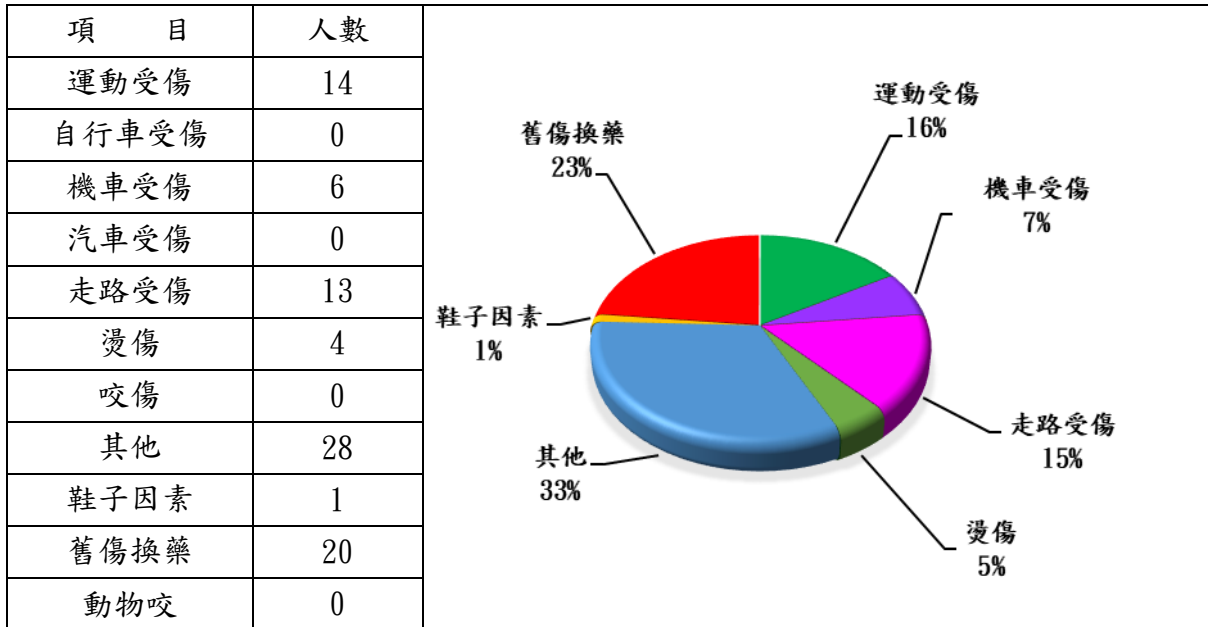
## 3.系科：

項 目	事故傷害		一般不適	
	人數	百分比	人數	百分比
國際系	2	3.6%	1	2.4%
企管系	3	5.4%	2	4.8%
行流系	2	3.6%	1	2.4%
觀光系	11	19.6%	1	2.4%
餐旅系	7	12.5%	14	33.3%
旅運系	3	5.4%	0	0.0%
應英系	1	1.8%	1	2.4%
資管系	0	0.0%	0	0.0%
資科系	1	1.8%	2	4.8%
新媒系	4	7.1%	3	7.1%
商設系	0	0.0%	0	0.0%
數位系	1	1.8%	3	7.1%
時尚系	3	5.4%	1	2.4%
表藝系	11	19.6%	6	14.3%
時管系	1	1.8%	2	4.8%
音樂系	6	10.7%	5	11.9%

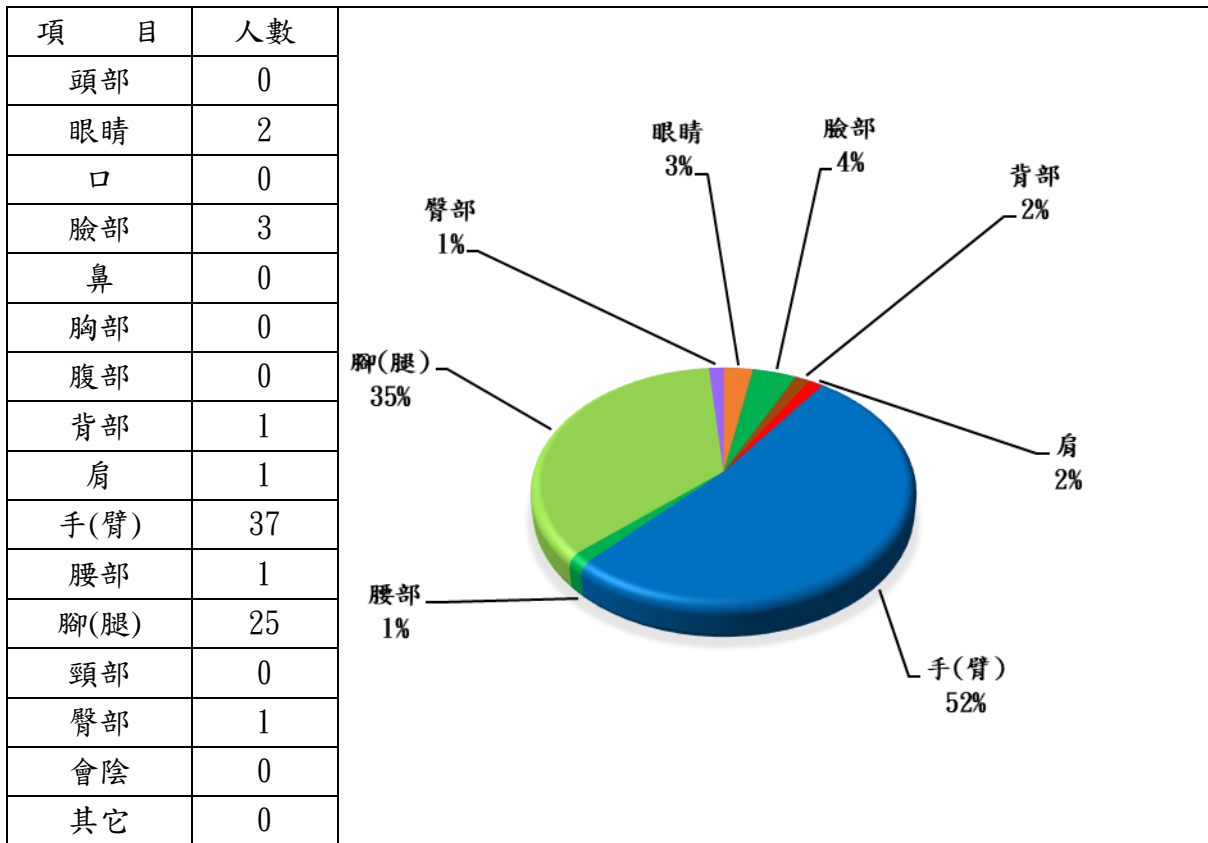
## 4.年級：

項 目	事故傷害		一般不適	
	人數	百分比	人數	百分比
五專1年級	0	0.0%	0	0.0%
五專2年級	0	0.0%	0	0.0%
五專3年級	2	3.2%	0	0.0%
五專4年級	0	0.0%	0	0.0%
五專5年級	1	1.6%	0	0.0%
四技一年級	23	36.5%	17	48.6%
四技二年級	10	15.9%	9	25.7%
四技三年級	12	19.0%	5	14.3%
四技四年級	14	22.2%	4	11.4%
二技一年級	1	1.6%	0	0.0%
二技二年級	0	0.0%	0	0.0%
二專一年級	0	0.0%	0	0.0%
二專二年級	0	0.0%	0	0.0%
研究所一年級	0	0.0%	0	0.0%
研究所二年級	0	0.0%	0	0.0%

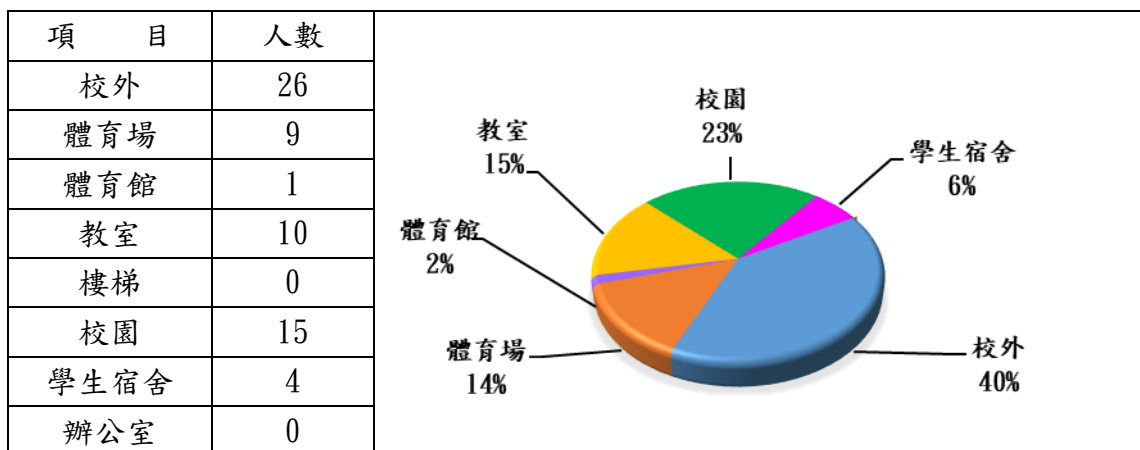
5.事故傷害－受傷原因：



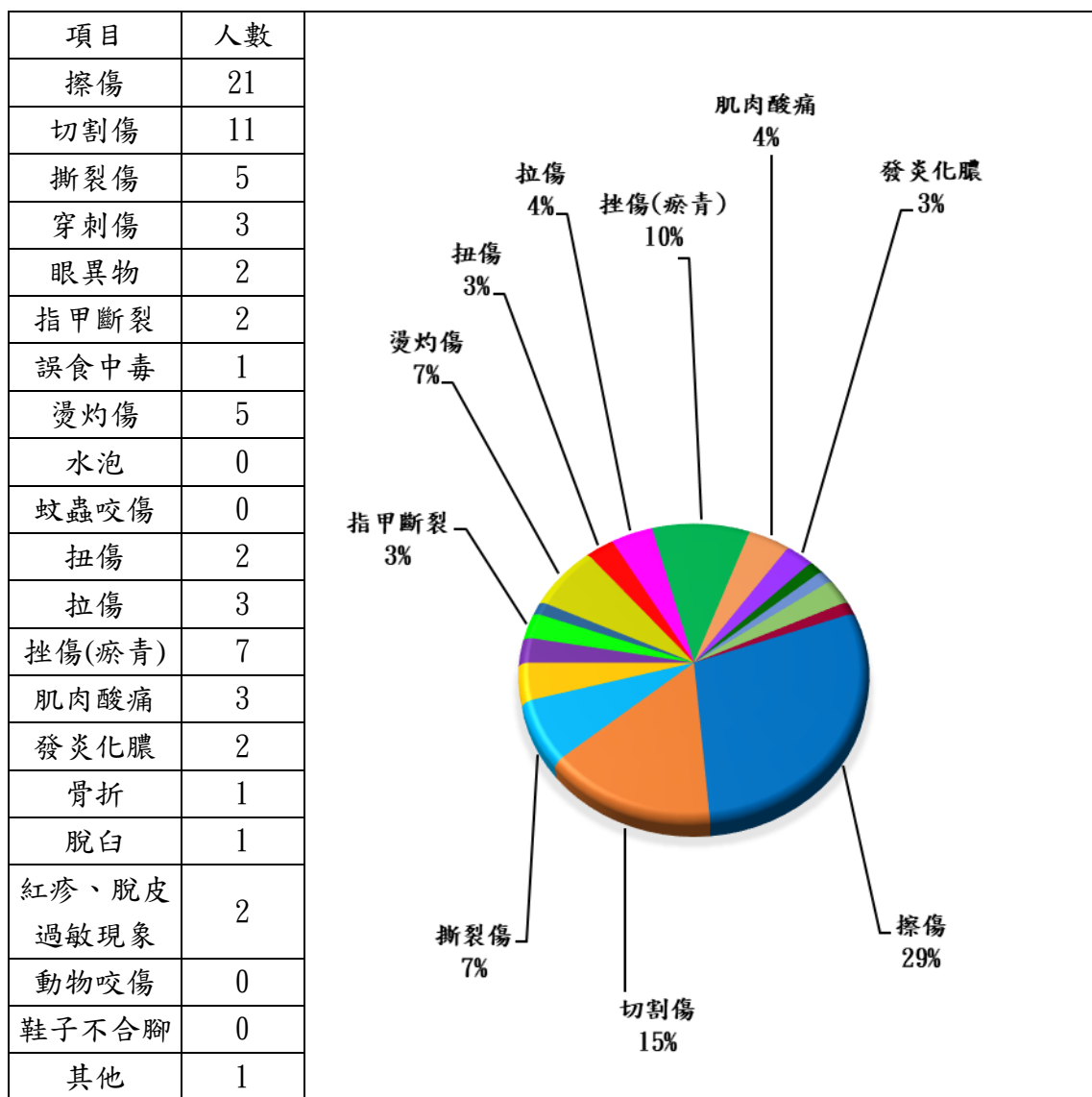
6.事故傷害－受傷部位：



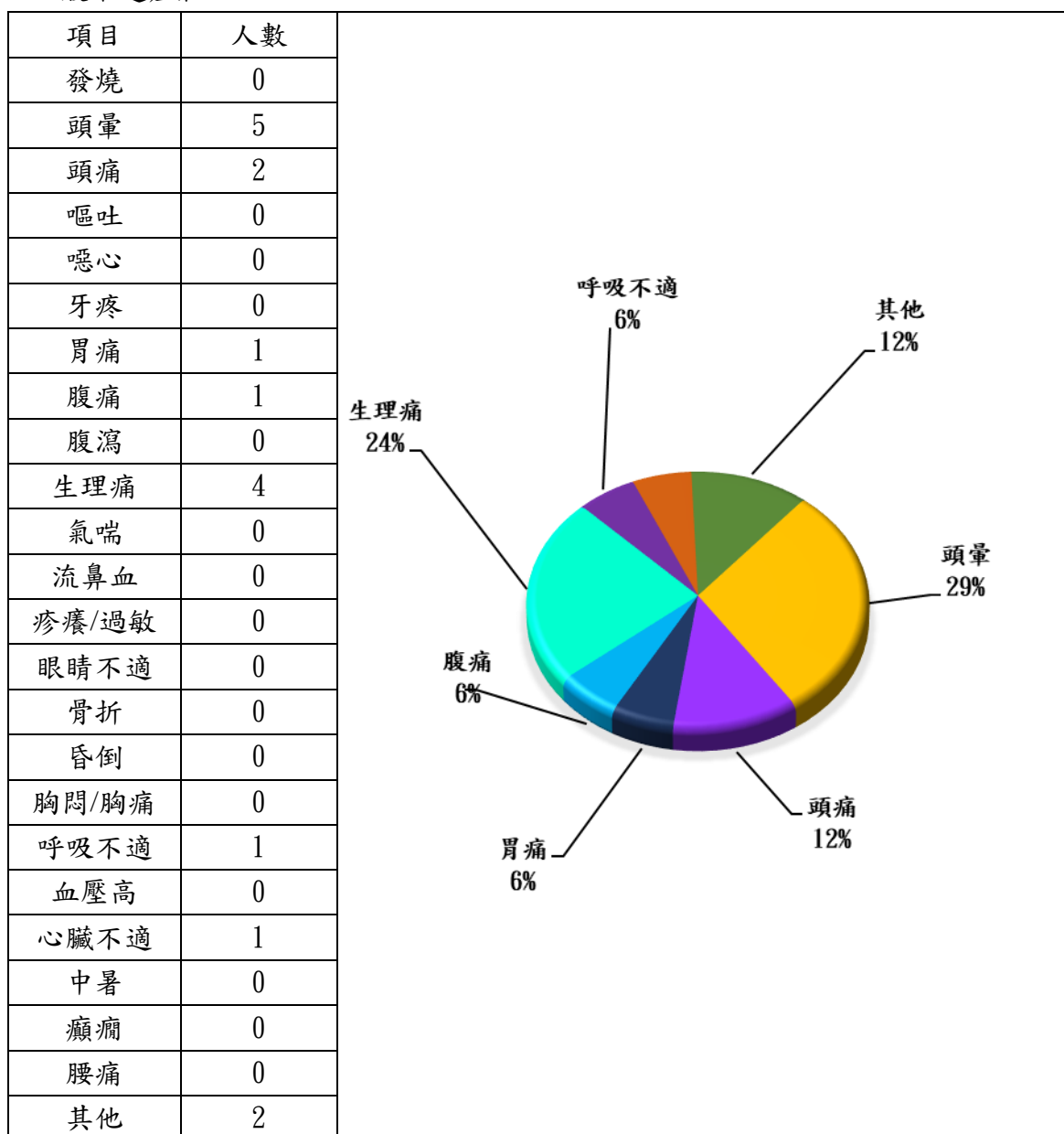
7. 事故傷害地點：



8. 事故傷害—受傷性質：



### 9.一般不適症狀：



### 三、分析與建議

(一) 11月份實際上課日 21 天，傷病照護人次為 101 人次，每日平均服務 5 人次。

(二) 學生事故傷害發生率次序：

- 1.系科：以觀光系、表藝系居多有 11 人次(19.6%)，其次為餐旅系有 7 人次(12.5%)。
- 2.年級：以四技一年級居多有 23 人次(36.5%)，其次為四技四年級有 14 人次(22.2%)。
- 3.受傷原因：以其他居多有 28 人次(33%)，其次為運動受傷有 14 人次(16%)。
- 4.受傷部位：以手(臂)居多有 37 人次(52%)，其次為腳(腿)有 25 人次(35%)。
- 5.受傷地點：以校外居多有 26 人次(40%)，其次為校園有 15 人次(23%)。
- 6.受傷性質：以擦傷居多有 21 人次(29%)，其次為切割傷有 11 人次(15%)。

(三) 建議：本月傷病統計結果受傷原因以其他最多，故衛保組處理學生傷病時，同時提供防護衛生教育。