

醒吾科技大學 113 年 9 月健康中心傷病統計報告

本月事故傷害：56 人次、一般不適：18 人次、諮詢：0 人次，總計：74 人次(包含教職員：9 人次)。

一、傷病月報表：

日期	人數	事故傷害	一般不適	日期	人數	事故傷害	一般不適
1		日		17		0	0
2		0	1	18		1	0
3		1	0	19		6	1
4		0	0	20		1	1
5		3	1	21		六	
6		0	0	日		日	
7		六		23		0	0
8		日		24		6	2
9		1	1	25		4	2
10		3	1	26		4	1
11		3	3	27		5	0
12		3	1	28		六	
13		3	2	29		日	
14		六		30		2	0
15		日					
16		10	1	總計		56	18

二、傷病分布情形如下列：

1.部制：

項 目	事故傷害		一般不適	
	人數	百分比	人數	百分比
日間部	49	87.5%	12	66.7%
夜間/進修部	4	7.1%	0	0.0%
產業國際專班	0	0.0%	0	0.0%
研究所	0	0.0%	0	0.0%
教職員工	3	5.4%	6	33.3%

2.學制：

項 目	事故傷害		一般不適	
	人數	百分比	人數	百分比
五專	2	3.6%	0	0.0%
四技	51	91.1%	12	66.7%
二技	0	0.0%	0	0.0%
二專	0	0.0%	0	0.0%
研究所	0	0.0%	0	0.0%
教職員工	3	5.4%	6	33.3%

3.系科：

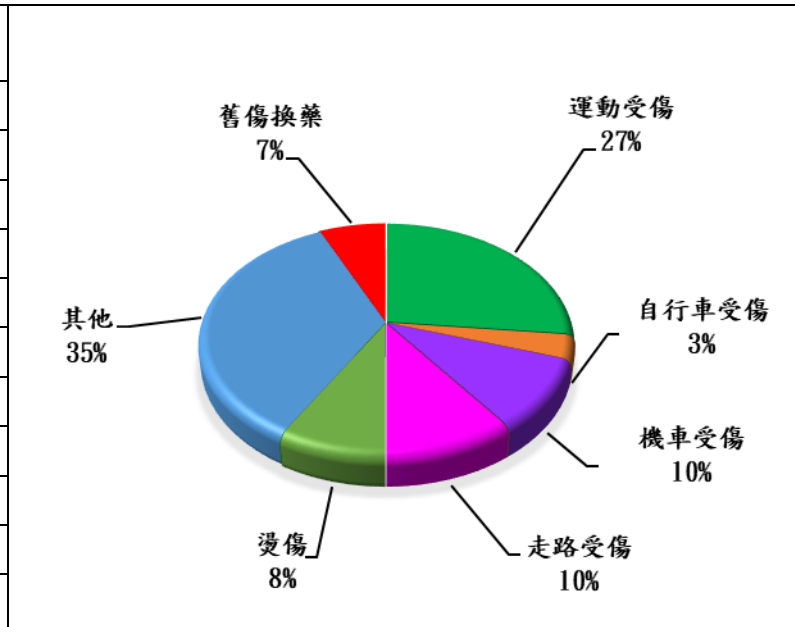
項 目	事故傷害		一般不適	
	人數	百分比	人數	百分比
國際系	2	3.7%	2	16.7%
企管系	1	1.9%	1	8.3%
行流系	2	3.7%	1	8.3%
觀光系	3	5.6%	1	8.3%
餐旅系	10	18.5%	3	25.0%
旅運系	0	0.0%	1	8.3%
應英系	3	5.6%	0	0.0%
資管系	0	0.0%	0	0.0%
資科系	1	1.9%	0	0.0%
新媒系	3	5.6%	1	8.3%
商設系	2	3.7%	0	0.0%
數位系	4	7.4%	0	0.0%
時尚系	7	13.0%	1	8.3%
表藝系	10	18.5%	1	8.3%
時管系	4	7.4%	0	0.0%
音樂系	2	3.7%	0	0.0%

4.年級：

項 目	事故傷害		一般不適	
	人數	百分比	人數	百分比
五專1年級	0	0.0%	0	0.0%
五專2年級	0	0.0%	0	0.0%
五專3年級	1	1.9%	0	0.0%
五專4年級	1	1.9%	0	0.0%
五專5年級	0	0.0%	0	0.0%
四技一年級	31	58.5%	8	66.7%
四技二年級	13	24.5%	4	33.3%
四技三年級	5	9.4%	0	0.0%
四技四年級	2	3.8%	0	0.0%
二技一年級	0	0.0%	0	0.0%
二技二年級	0	0.0%	0	0.0%
二專一年級	0	0.0%	0	0.0%
二專二年級	0	0.0%	0	0.0%
研究所一年級	0	0.0%	0	0.0%
研究所二年級	0	0.0%	0	0.0%

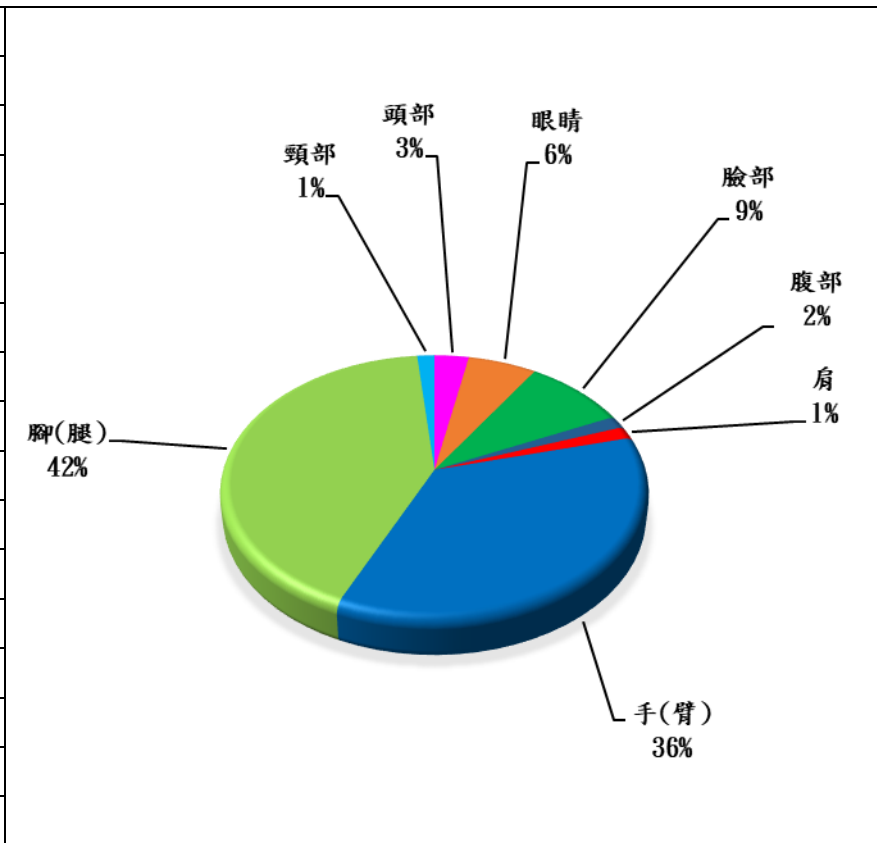
5.事故傷害－受傷原因：

項 目	人數
運動受傷	16
自行車受傷	2
機車受傷	6
汽車受傷	0
走路受傷	6
燙傷	5
咬傷	0
其他	21
鞋子因素	0
舊傷換藥	4
動物咬	0

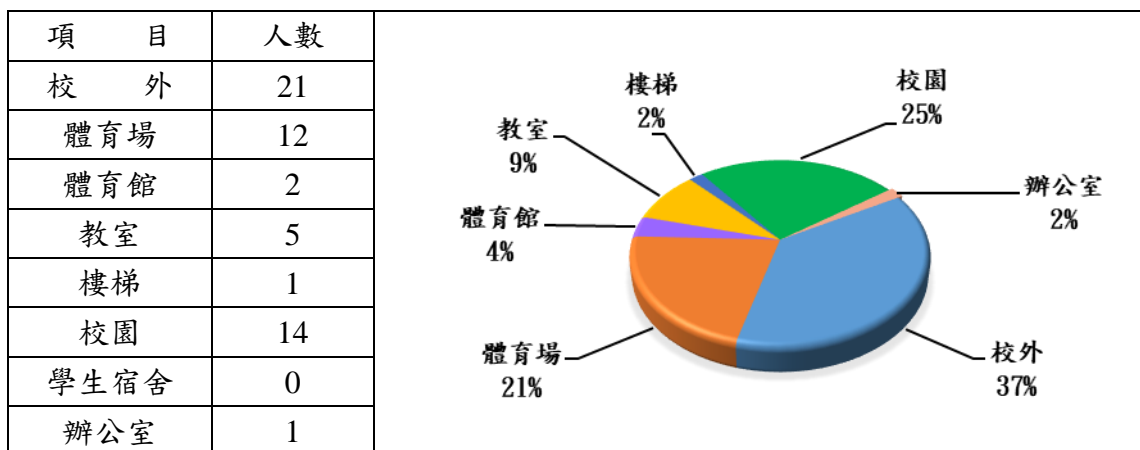


6.事故傷害－受傷部位：

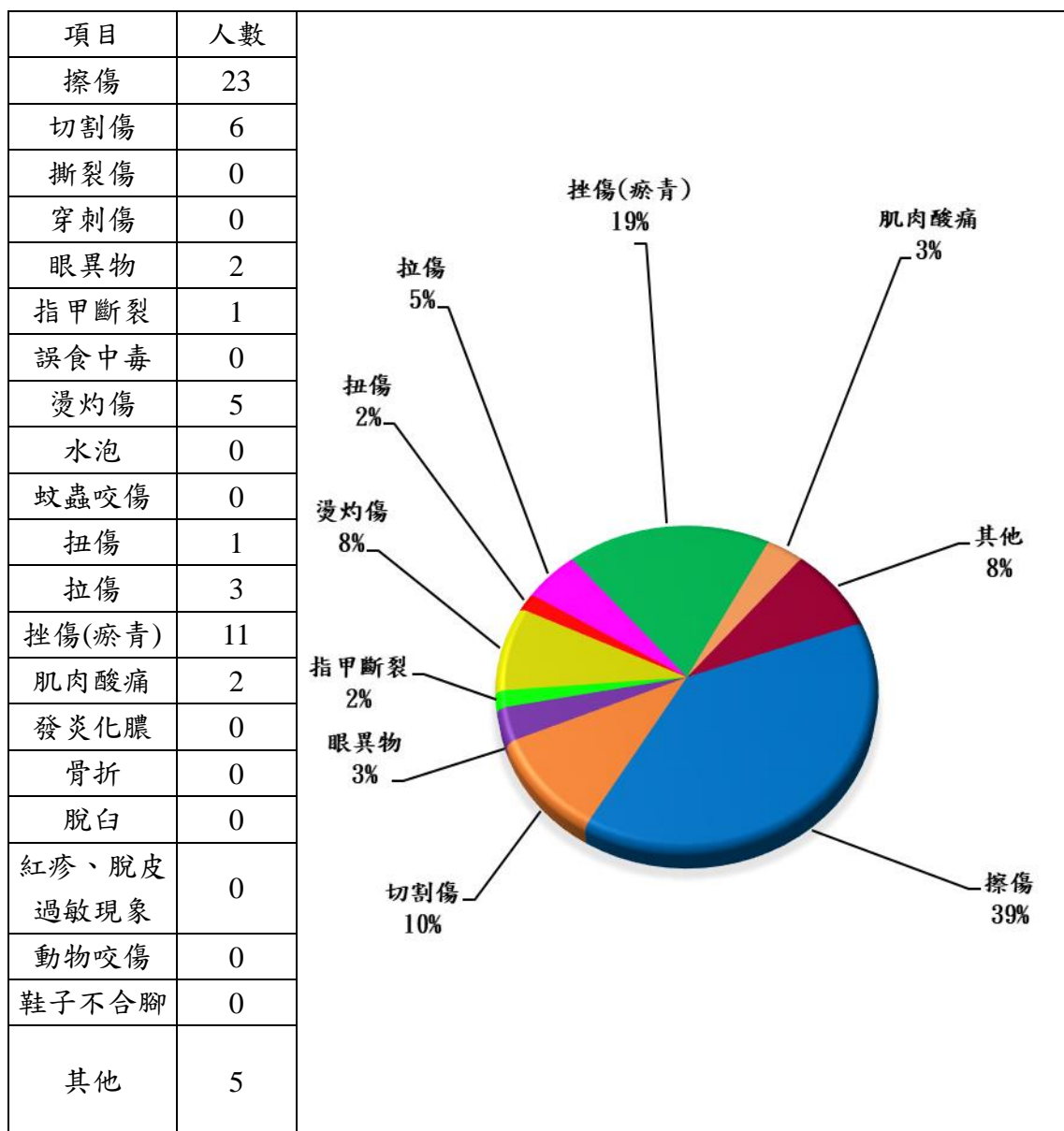
項 目	人數
頭部	2
眼睛	4
口	0
臉部	6
鼻	0
胸部	0
腹部	1
背部	0
肩	1
手(臂)	24
腰部	0
腳(腿)	28
頸部	1
臀部	0
會陰	0
其它	0



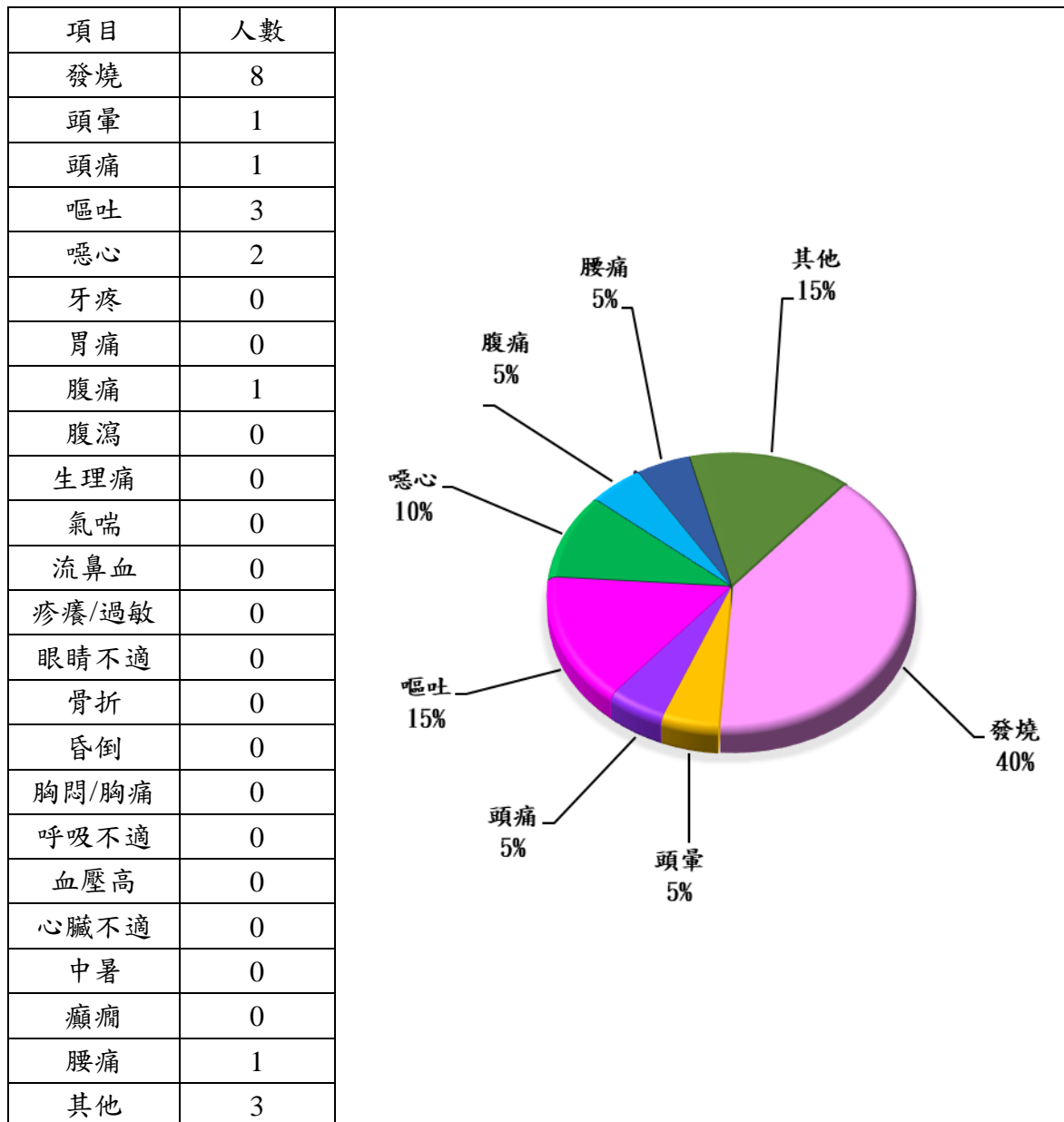
7. 事故傷害地點：



8. 事故傷害—受傷性質：



9.一般不適症狀：



三、分析與建議

(一) 9月份實際上課日 21 天，傷病照護人次為 74 人次，每日平均服務 3.5 人次。

(二) 學生事故傷害發生率次序：

- 1.系科：以餐旅系、表藝系居多，各有 10 人次 (18.5%)，其次為時尚系有 7 人次 (13.0%)。
- 2.年級：以四技一年級居多有 31 人次 (58.5%)，其次為四技二年級居多有 13 人次 (24.5%)。
- 3.受傷地點：以校外居多有 21 人次 (37%)，其次為校園有 14 人次 (25%)。
- 4.受傷原因：以其他居多有 21 人次(35%)，其次為運動受傷佔 16 人次(27%)。
- 5.受傷性質：以擦傷居多有 23 人次(39%)，其次為挫傷(瘀青)有 11 人次(19%)。
- 6.受傷部位：以下肢居多有 28 人次 (42%)，其次為上肢有 24 人次 (36%)。

(三) 建議：本月傷病統計結果受傷原因以其他最多，故衛保組處理學生傷病時，同時提供防護衛生教育。