

醒吾科技大學 113 年 3 月健康中心傷病統計報告

本月事故傷害:89 人次、一般不適:32 人次、諮詢:1 人,總計:122 人次(包含教職員:14 人)。

一、傷病月報表:

日期	人數	事故傷害	一般不適	日期	人數	事故傷害	一般不適
1	1		1	17			日
2		六		18	4		4
3		日		19	4		2
4	6		3	20	6		1
5	7		2	21	5		1
6	2		2	22	1		1
7	4		1	23		六	
8	2		2	24		日	
9		六		25	6		3
10		日		26	2		0
11	3		0	27	6		2
12	7		2	28	9		4
13	6		0	29	2		0
14	1		1	30		六	
15	5		0	31		日	
16		六		總計	89		32

二、傷病分布情形如下列:

1. 部制:

項 目	事故傷害		一般不適	
	人數	百分比	人數	百分比
日間部	73	82.0%	25	78.1%
夜間/進修部	4	4.5%	2	6.3%
產業國際專班	1	1.1%	2	6.3%
研究所	0	0.0%	0	0.0%
教職員工	11	12.4%	3	9.4%

2. 學制:

項 目	事故傷害		一般不適	
	人數	百分比	人數	百分比
五專	3	3.4%	2	6.9%
四技	75	84.3%	27	93.1%
二技	0	0.0%	0	0.0%
二專	0	0.0%	0	0.0%
研究所	0	0.0%	0	0.0%
教職員工	11	12.4%	3	10.3%

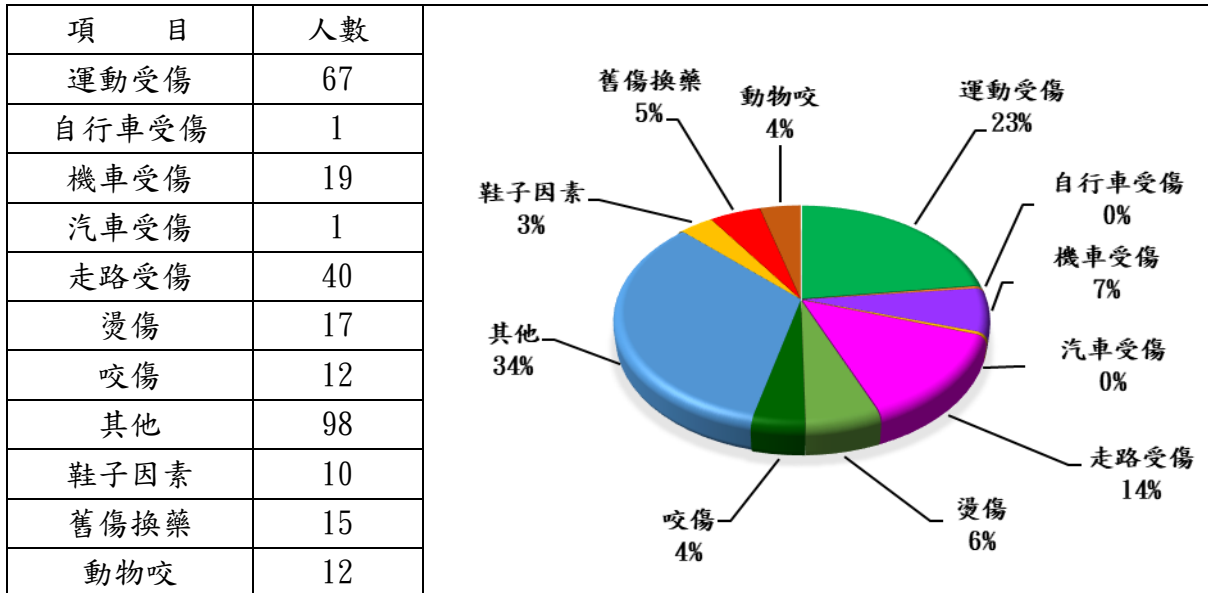
3. 系科：

項 目	事故傷害		一般不適	
	人數	百分比	人數	百分比
國際系	2	2.6%	0	0.0%
企管系	4	5.1%	3	10.0%
財金系	0	0.0%	0	0.0%
行流系	0	0.0%	0	0.0%
觀光系	3	3.8%	3	10.0%
餐旅系	16	20.5%	2	6.7%
旅運系	2	2.6%	1	3.3%
應英系	1	1.3%	0	0.0%
資管系	1	1.3%	0	0.0%
資料系	2	2.6%	3	10.0%
新媒系	3	3.8%	3	10.0%
商設系	5	6.4%	3	10.0%
數位系	3	3.8%	0	0.0%
時尚系	11	14.1%	4	13.3%
理財系	0	0.0%	0	0.0%
表藝系	14	17.9%	7	23.3%
時管系	6	7.7%	1	3.3%
音樂學程	5	6.4%	0	0.0%

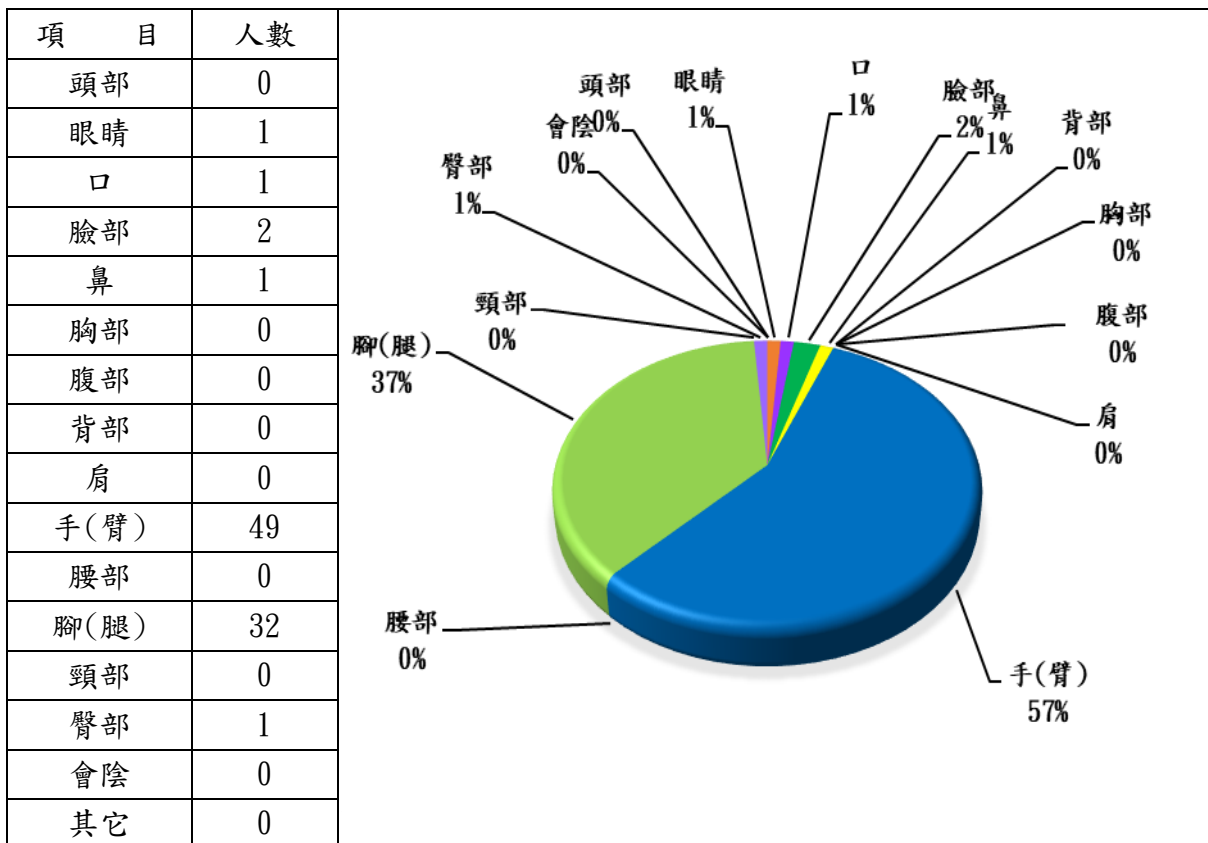
4. 年級：

項 目	事故傷害		一般不適	
	人數	百分比	人數	百分比
五專1年級	0	0.0%	0	0.0%
五專2年級	1	1.3%	2	6.7%
五專3年級	0	0.0%	0	0.0%
五專4年級	1	1.3%	0	0.0%
五專5年級	1	1.3%	0	0.0%
四技一年級	25	32.1%	10	33.3%
四技二年級	20	25.6%	4	13.3%
四技三年級	18	23.1%	6	20.0%
四技四年級	12	15.4%	8	26.7%
二技一年級	0	0.0%	0	0.0%
二技二年級	0	0.0%	0	0.0%
二專一年級	0	0.0%	0	0.0%
二專二年級	0	0.0%	0	0.0%
研究所一年級	0	0.0%	0	0.0%
研究所二年級	0	0.0%	0	0.0%

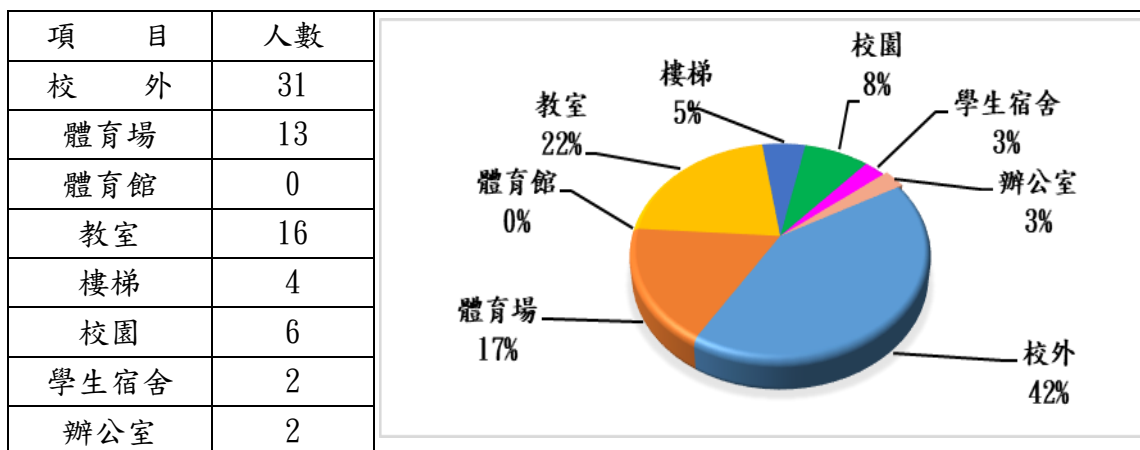
5. 事故傷害－受傷原因：



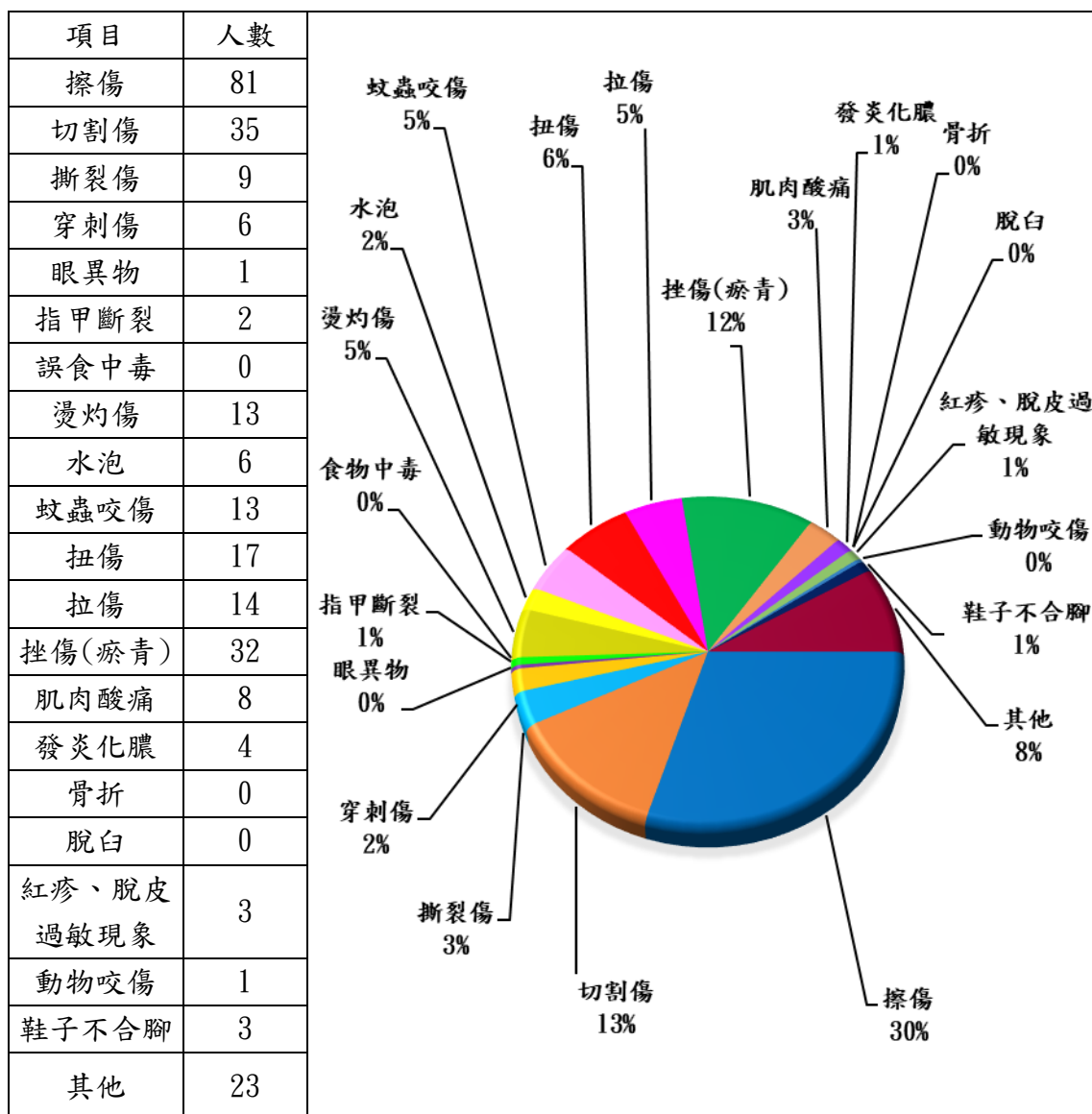
6. 事故傷害－受傷部位：



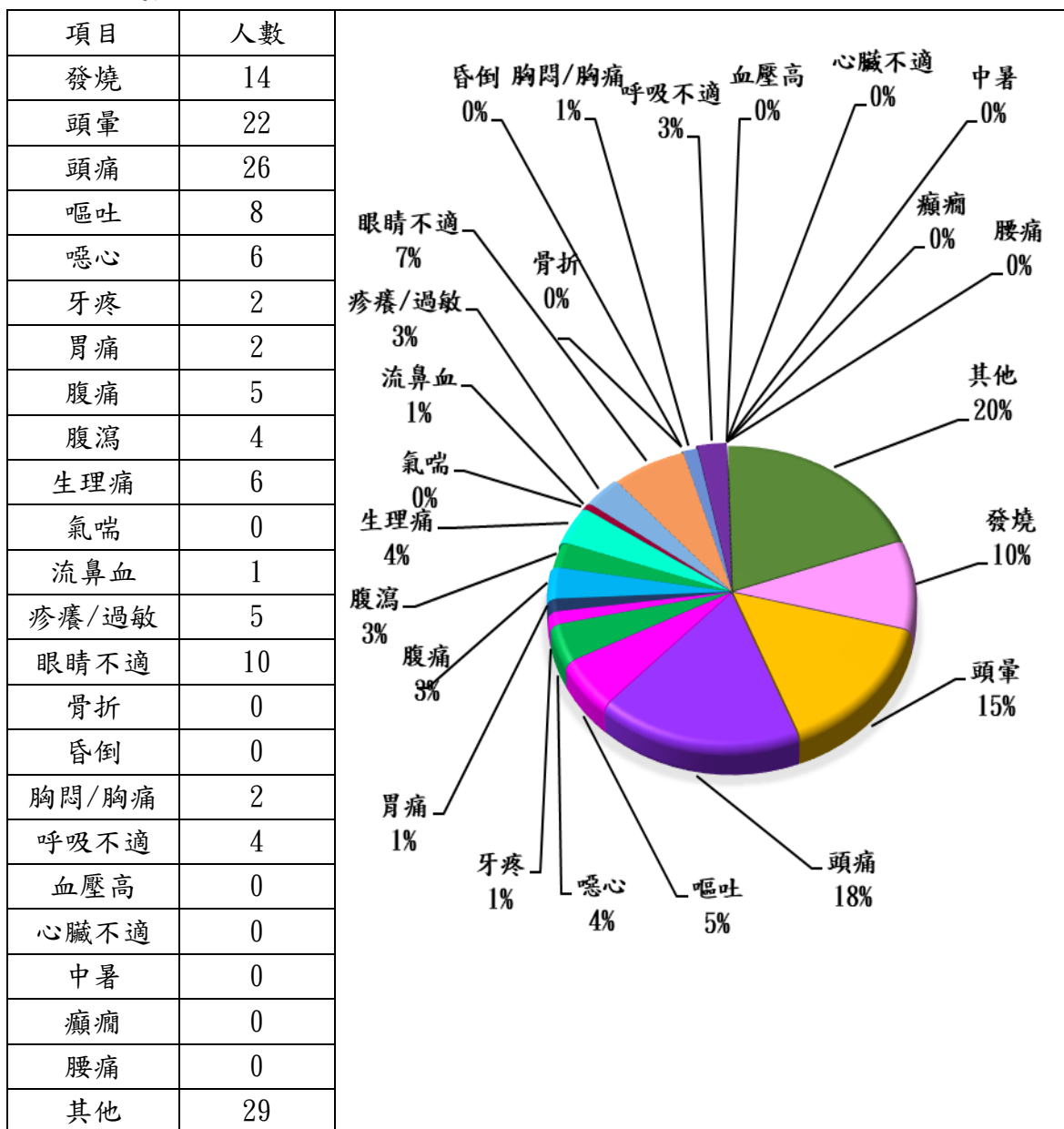
7. 事故傷害地點：



8. 事故傷害－受傷性質：



9. 一般不適症狀：



三、分析與建議

(一) 3月份實際上課日 21 天，傷病照護人次為 122 人次，每日平均服務 6 人次。

(二) 學生事故傷害發生率次序：

1. 系科：以餐旅系居多有 16 人次(20.5%)，其次為表藝系有 14 人次(17.9%)。
2. 年級：以四技一年級居多有 25 人次(32.1%)，其次為四技二年級居多有 20 人次(25.6%)。
3. 受傷地點：以校外居多有 31 人次(42%)，其次為教室有 16 人次(22%)。
4. 受傷原因：以其他居多有 98 人次(34%)，其次為運動受傷佔 67 人次(23%)。
5. 受傷性質：以擦傷居多有 81 人次(38%)，其次為切割傷有 35 人次(13%)。
6. 受傷部位：以上肢居多有 49 人次(57%)，其次為下肢有 32 人次(37%)。

(三)建議：

1. 本月傷病統計結果受傷原因以其他最多，故衛保組處理學生傷病時，同時提供防護衛生教育。
2. 衛保組提醒傷病學生可申請學生平安保險理賠。