

醒吾科技大學 112 年 11 月健康中心傷病統計報告

本月事故傷害:57 人次、一般不適:26 人次，總計：83 人次。

一、傷病月報表：

日期	人數	事故傷害	一般不適	日期	人數	事故傷害	一般不適
1	2		0	17	3		3
2	6		1	18	六		
3	3		0	19	日		
4	六			20	0		1
5	日			21	2		0
6	4		0	22	3		3
7	2		1	23	1		2
8	1		0	24	1		0
9	1		3	25	六		
10	2		1	26	日		
11	六			27	4		3
12	日			28	2		2
13	3		0	29	4		5
14	3		0	30	2		1
15	5		0	總計	57		26
16	3		0				

二、傷病分布情形如下列：

1. 部制：

項 目	事故傷害		一般不適	
	人數	百分比	人數	百分比
日間部	52	91.2%	25	96.2%
夜間/進修部	5	8.8%	0	0.0%
產業國際專班	0	0.0%	1	3.8%
研究所	0	0.0%	0	0.0%
教職員工	0	0.0%	0	0.0%

2. 學制：

項 目	事故傷害		一般不適	
	人數	百分比	人數	百分比
五專	3	5.3%	0	0.0%
四技	53	93.0%	26	100.0%
二技	0	0.0%	0	0.0%
二專	1	1.8%	0	0.0%
研究所	0	0.0%	0	0.0%
教職員工	0	0.0%	0	0.0%

3. 系科：

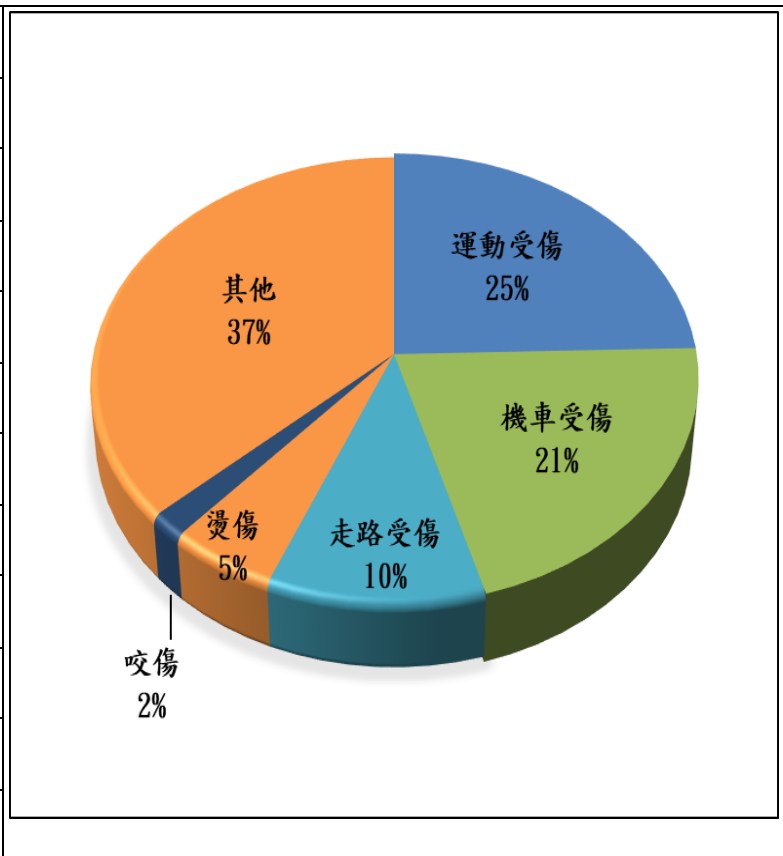
項 目	事故傷害		一般不適	
	人數	百分比	人數	百分比
國際系	1	1.8%	1	3.8%
企管系	5	8.8%	1	3.8%
財金系	0	0.0%	0	0.0%
行流系	3	5.3%	0	0.0%
觀光系	8	14.0%	3	11.5%
餐旅系	7	12.3%	1	3.8%
旅運系	5	8.8%	1	3.8%
應英系	1	1.8%	0	0.0%
資管系	0	0.0%	0	0.0%
資料系	1	1.8%	1	3.8%
新媒系	6	10.5%	2	7.7%
商設系	2	3.5%	1	3.8%
數位系	3	5.3%	2	7.7%
時尚系	6	10.5%	4	15.4%
理財系	0	0.0%	0	0.0%
表藝系	4	7.0%	4	15.4%
時管系	4	7.0%	3	11.5%
音樂學程	1	1.8%	2	7.7%

4. 年級：

項 目	事故傷害		一般不適	
	人數	百分比	人數	百分比
五專1年級	1	1.8%	0	0.0%
五專2年級	1	1.8%	0	0.0%
五專3年級	0	0.0%	0	0.0%
五專4年級	0	0.0%	0	0.0%
五專5年級	1	1.8%	0	0.0%
四技一年級	32	56.1%	11	42.3%
四技二年級	11	19.3%	8	30.8%
四技三年級	6	10.5%	4	15.4%
四技四年級	4	7.0%	3	11.5%
二技一年級	0	0.0%	0	0.0%
二技二年級	0	0.0%	0	0.0%
二專一年級	1	1.8%	0	0.0%
二專二年級	0	0.0%	0	0.0%
研究所一年級	0	0.0%	0	0.0%
研究所二年級	0	0.0%	0	0.0%

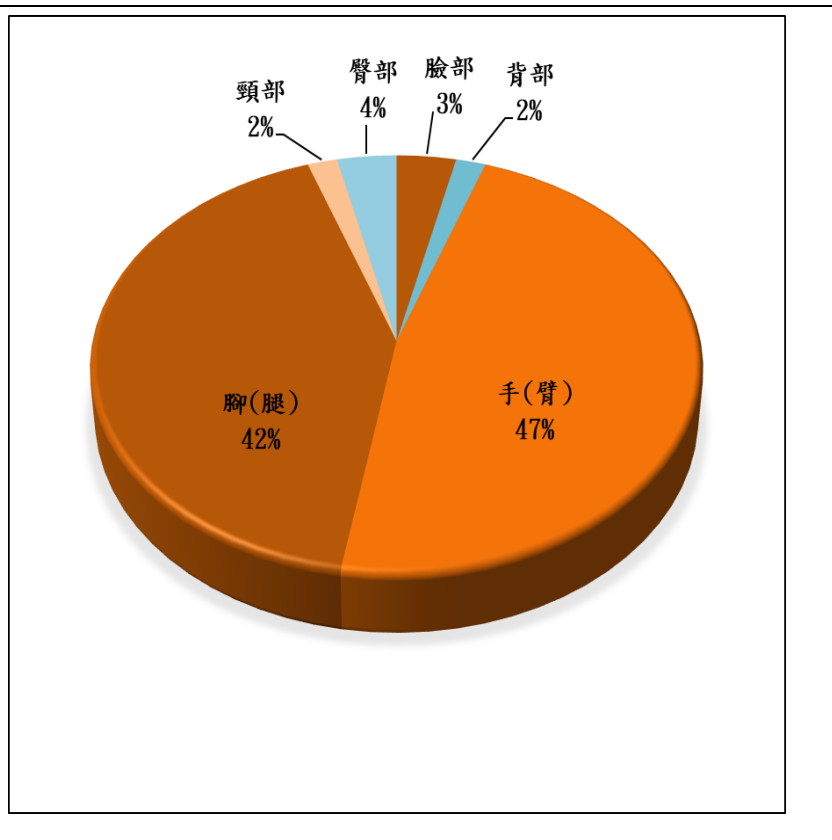
5. 事故傷害地點：事故傷害－受傷原因：

項 目	人 數
運動受傷	14
自行車受傷	0
機車受傷	12
汽車受傷	0
走路受傷	6
燙傷	3
咬傷	1
其他	21
鞋子因素	0
舊傷換藥	0
動物咬	0

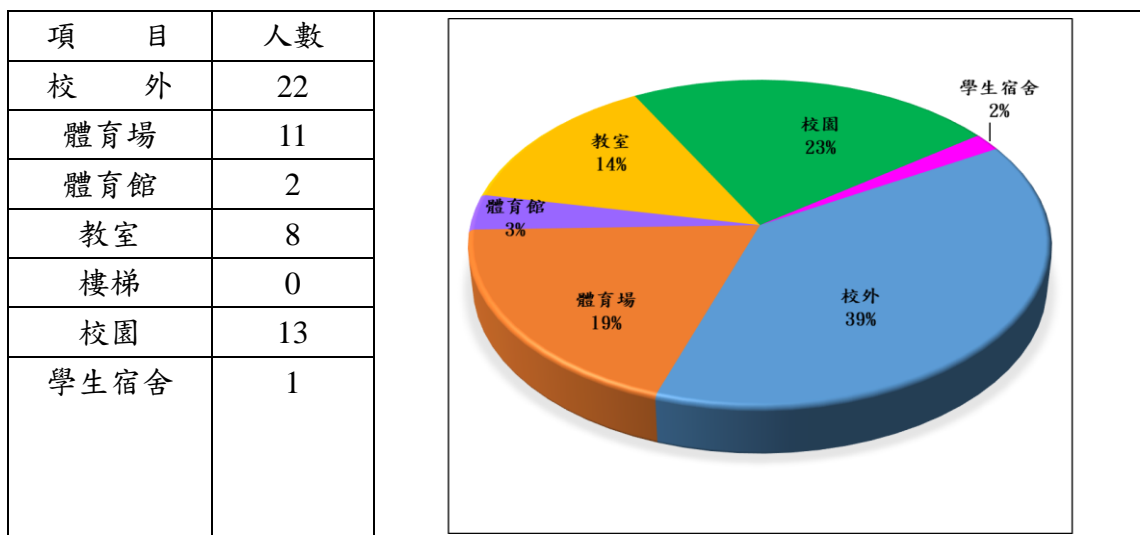


6. 事故傷害－受傷部位：

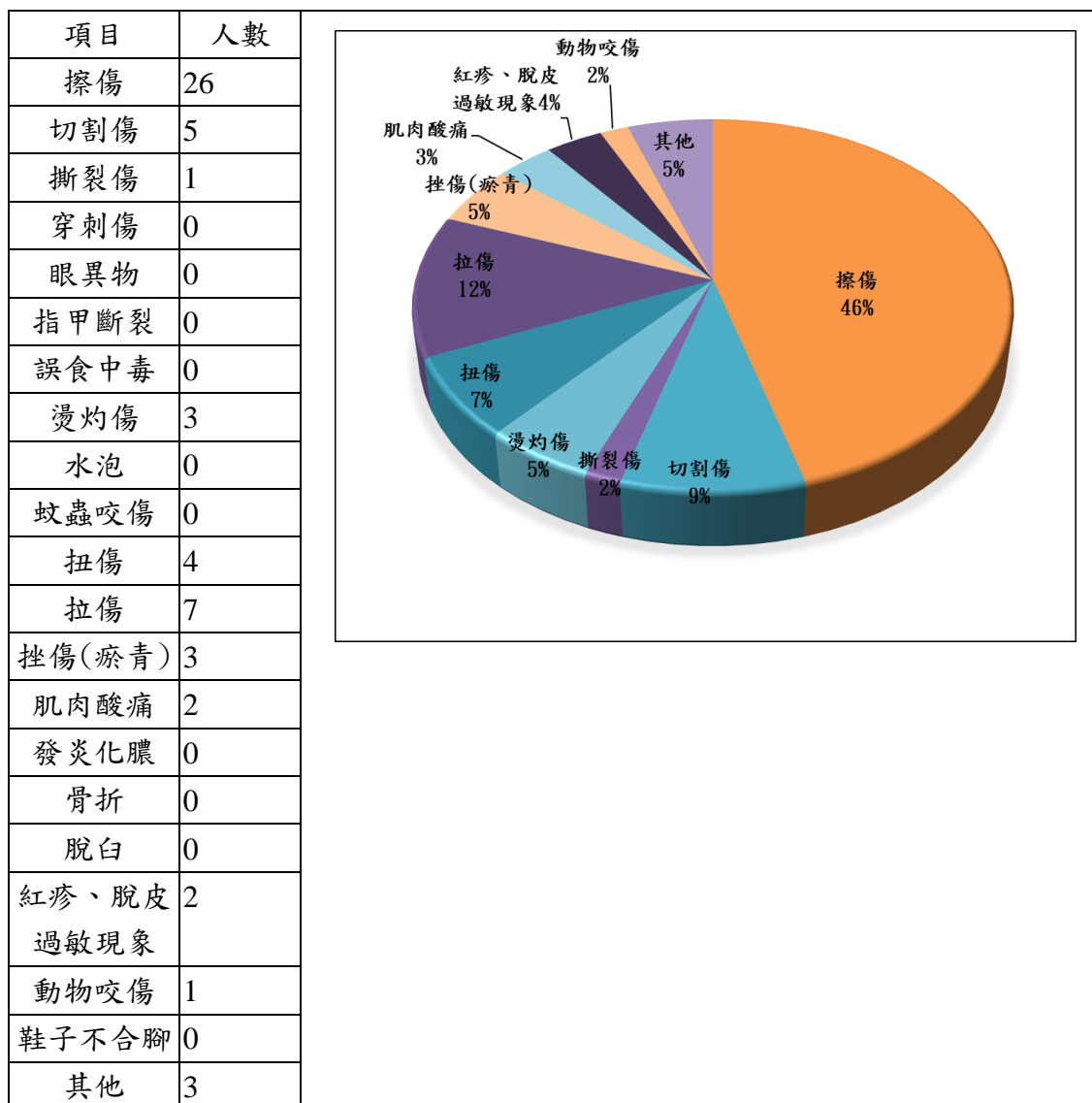
項 目	人 數
頭部	0
眼睛	0
口	0
臉部	2
鼻	0
胸部	0
腹部	0
背部	1
肩	0
手(臂)	27
腰部	0
腳(腿)	24
頸部	1
臀部	2
會陰	0
其它	0



7. 事故傷害地點：

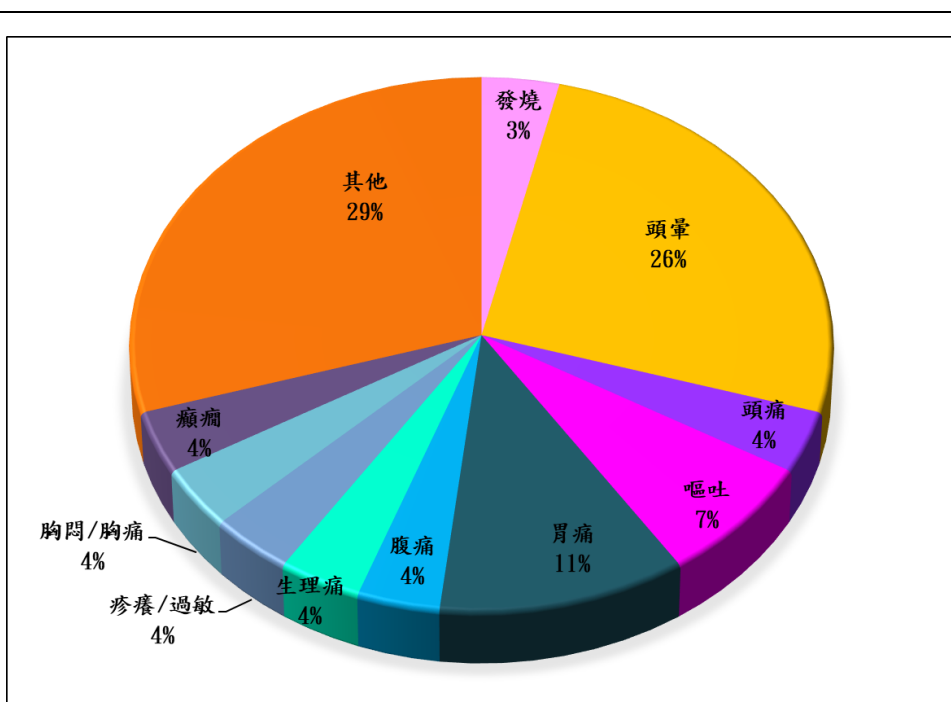


8. 事故傷害－受傷性質：



9. 一般不適症狀：

項目	人數
發燒	1
頭暈	7
頭痛	1
嘔吐	2
噁心	0
牙疼	0
胃痛	3
腹痛	1
腹瀉	0
生理痛	1
氣喘	0
流鼻血	0
疹癢/過敏	1
眼睛不適	0
骨折	0
昏倒	0
胸悶/胸痛	1
呼吸不適	0
血壓高	0
心臟不適	0
中暑	0
癲癇	1
腰痛	0
其他	8



三、分析與建議

(一) 11 月份實際上課日 22 天，傷病照護人次 83 人次。

(二) 學生事故傷害發生率次序：

1. 系科：以觀光系學生最多，分別有 8 人次(14%)。
2. 年級：以四技一年級學生最多有 32 人次(56.1%)。
3. 受傷地點：以校外最多有 22 人次 (39%)。
4. 受傷原因：以其他原因受傷最多有 21 人次(37%)。
5. 受傷性質：以擦傷最多有 26 人次(46%)。
6. 受傷部位：以上肢最多有 27 人次(47%)。

(三)建議：

1. 本月傷病統計結果受傷原因以其他最多，故衛保組處理學生傷病時，同時提供防護衛生教育。
2. 衛保組提醒傷病學生可申請學生平安保險理賠。